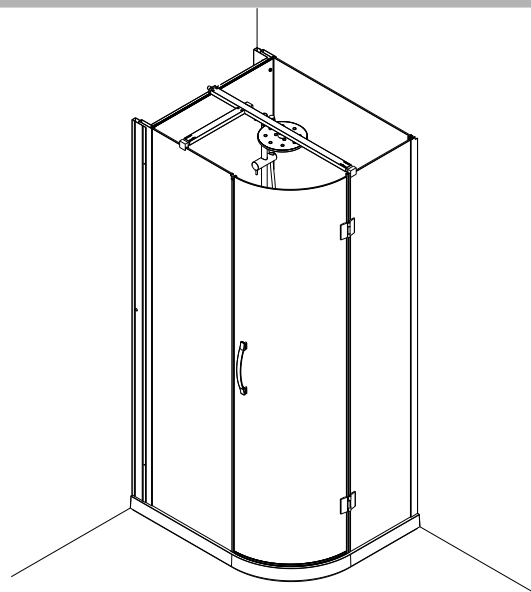
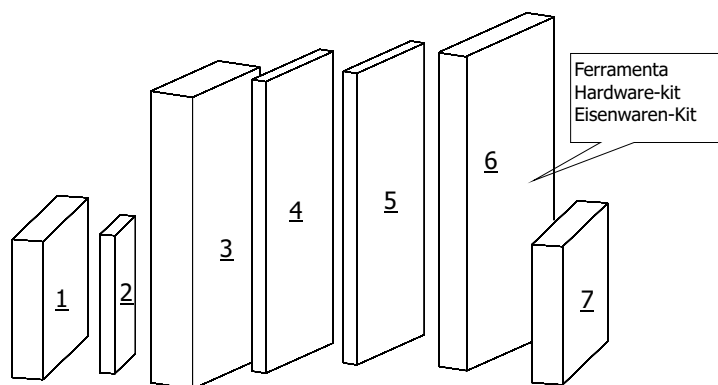


KROMOS LIGHT 100x80 S



C.1
VERSIONE AD ANGOLO
CORNER VERSION
ECKAUSFÜHRUNG

	Kg.	(LxPxH)	C.1	IT Imballi	GB Packaging	D Verpackungen
1	33	95x10x115	1	Piatto	Tray	Duschwanne
2	6	25x16x98	1	Trave e soffione	Girder and headshower	Träger und Kopfbrause
3	38	99x18x215	1	Vetro Porta	Glass Door	Glasstür
4	22,5	57x6,5x212	1	Vetro Fisso	Fixed Glass	Feste-Glasscheibe
5	16	96x6x212	1	Pannello	Panel	Brett
6	37	91x23x220	1	Vano Tecnico	Technical Space	Technische Wand
7	10	77x4x88	1	Pedana	Floor Panel	Fußbrett

Italiano CARATTERISTICHE	English CHARACTERISTICS	Deutsch EIGENSCHAFTEN	
DIMENSIONALI Lunghezza Larghezza Altezza Peso netto Peso operativo Volume	DIMENSIONS Lenght Width Height Net weight Operating weight Volume	ABMESSUNGEN Länge Breite Höhe Nettogewicht Operatives Gewicht Volumen	cm. cm. cm. kg. kg. m ³ 80 100 211/218,5 148 228 1,7
FUNZIONALI Deviatore Termostatico Doccetta Soffione Ugelli verticali (3 funzioni)	FUNCTIONS Flow deviator thermostatic Hand Shower Head shower Vertical jets (3 functions)	FUNKTIONEN Thermostatische Gruppe Handbrause Kopfbrause Senkrechtdüsen (3 Funktionen)	1 1 1 6
IDRAULICHE Portate acqua Pressione rete Pressione dinamica Allacciamento rete Scarico	HYDRAULIC Water Flow Mains pressure Dynamic pressure Mains connection Drain coupling	HYDRAULISCHE Wasserdurchfluss Versorgungsdruck Dynamischer Druck Stromnetz Anschluss Ablauf	lt.min (I)bar (II)bar 4,5-11 1,5-3,5 2,5 ø½" ø40-ø50
ELETRICHE (optional cromoterapia) Tensione in ingresso al trasformatore Tensione dal uscita al trasformatore Potenza Assorbita Corrente	ELECTRICAL (optional chromotherapy) Transformer tension (input) Transformer tension (output) Power absorption Current	ELEKTRISCHE (optional Chromotherapie) Spannung des Transformator (input) Spannung des Transformator (input) Aufgenommene Leistung Strom	Volt Volt KW A 230 Vac 56/60 Hz 12 Vcc 0,1 1,3
OPTIONAL Cascata Soffione nebulizzatore Mensola porta sapone Mensola porta oggetti Saliscendi Cromoterapia su soffione (luci) Lavapiedi	OPTIONAL Water fall Headshower (nebulizer) Soap dish Shelf Sliding Bar Chromotherapy on the shower head (light) Foot-shower	OPTIONAL Wasserfall Tropische Dusche Seifen Schale Konsole Duschrohr Chromotherapie auf der Kopfbrause (Licht) Fussdusche	1 1 1 1 1 3 1
(I) Pressione limite d'esercizio (II) Pressione di rilevamento portate	(I) Maximum operating pressure (II) Delivery measurement pressure	(I) Grenzbetriebsdruck (II) Durchflussmessdruck	

Italiano
Accertarsi che l'impianto elettrico dello stabile sia protetto da un interruttore differenziale (0,03 A) e che l'impianto a terra sia conforme alle normative vigenti nel paese di utilizzo.
Il collegamento alla centralina deve prevedere un interruttore onnipolare (apertura minima contatti, 3,5 mm) posto fuori delle zone 0,1,2,3 e lontano da possibili spruzzi d'acqua.
Il costruttore si riserva il diritto di apportare modifiche al prodotto senza dare alcun preavviso.

English
Ensure that the electrical circuit is protected by a differential switch (0,03 A) and the earth circuit is in compliance with local legislation in the country of utilization. The connection must foresee a multi-pole switch (minimum opening contacts 3.5 mm) located outside the areas 0,1,2, 3 of the electrician alimentacion of the cabin (cfr. norma CEI 64/8) and far from possible water sprinkles.
The manufacture reserves the right to modify the product at any time without prior notice.

Deutsch
Die elektrische Anlage des Gebäudes muss durch einen FI-Schutzschalter (0,03 A) geschützt sein und die Erdungsanlage den örtlichen Bestimmungen entsprechen. Ein allpoliger Trennschalter (Kontaktöffnungsweite mind. 3,5 mm) muss der Anlage außerhalb der Schutzbereiche 0,1,2,3, an einem vor Spritzwasser geschützten Ort, vorgeschaltet werden.
Die Herstellerfirma behält sich das Recht vor, jederzeit und ohne vorherige Ankündigung Änderungen von technischen Angaben und Produkteigenschaften vorzunehmen.

KROMOS LIGHT 100x80 S

Italiano

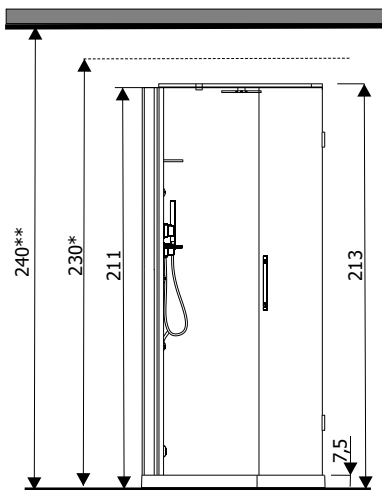
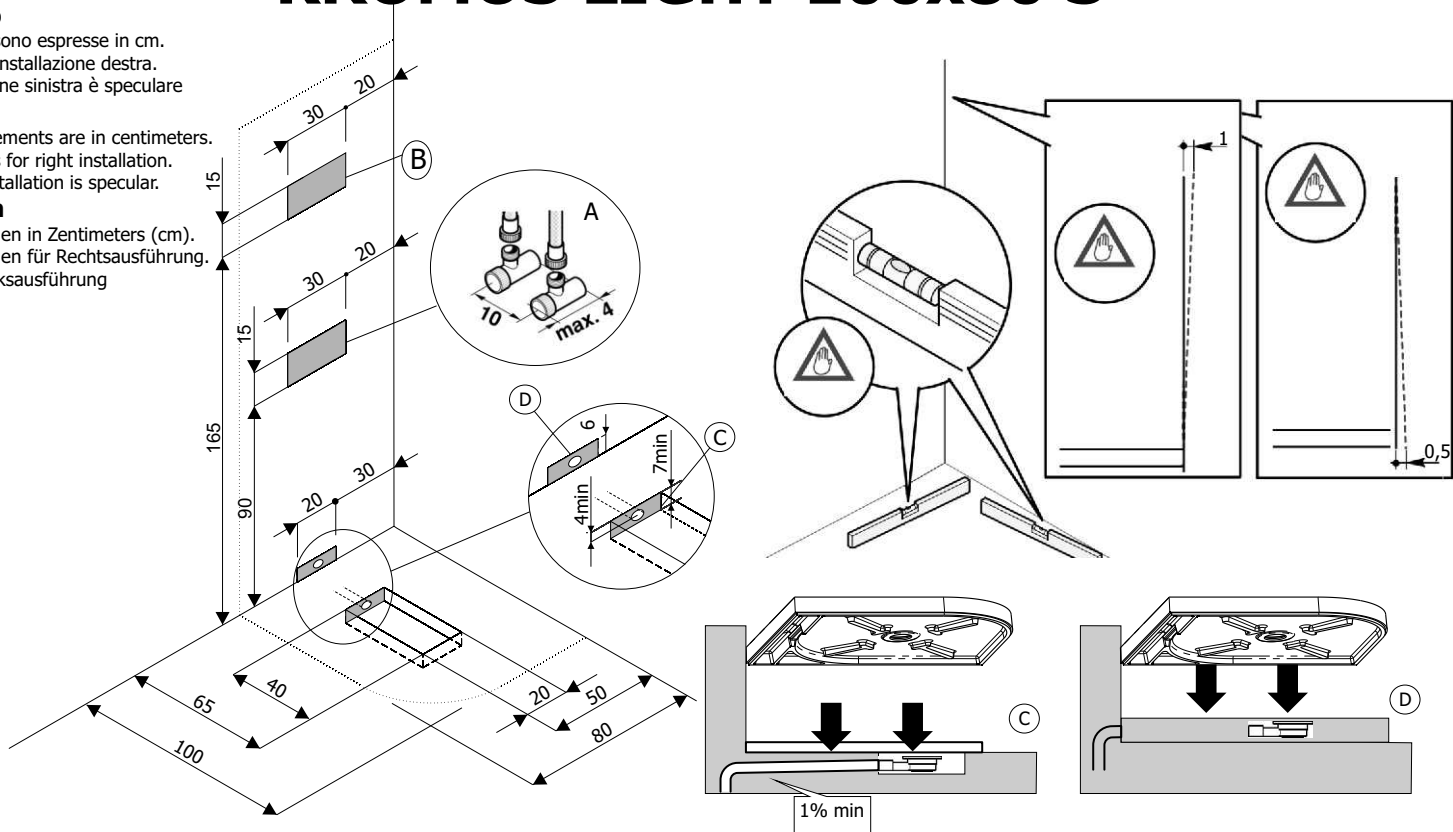
Le misure sono espresse in cm.
Quote per installazione destra.
L'installazione sinistra è speculare

English

All measurements are in centimeters.
Dimensions for right installation.
The left installation is specular.

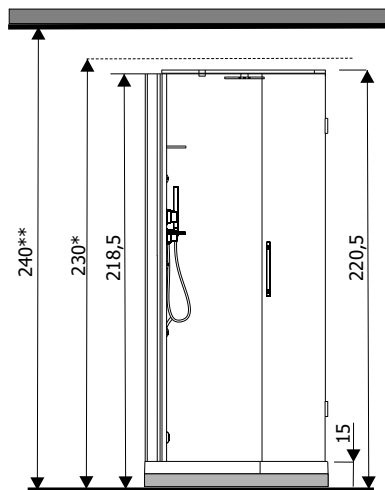
Deutsch

Abmessungen in Zentimetern (cm).
Abmessungen für Rechtsausführung.
Spiegel-Linksausführung

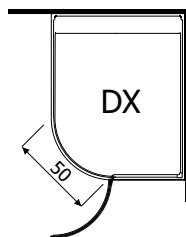
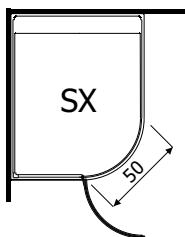


VERSIONE CON PIATTO APPOGGIATO
(CON SCARICO A PAVIMENTO (C))
VERSION WITH LEANED TRAY
AUSFÜHRUNG MIT AM BODEN
LIEGENDER DUSCHWANNE

VERSIONE AD ANGOLO
CORNER VERSION
ECKAUSFÜHRUNG



VERSIONE CON PIATTO RIALZATO
(CON SCARICO A MURO (D))
VERSION WITH LIFTED TRAY
AUSFÜHRUNG MIT ERHOBENER DUSCHWANNE



IT - LEGENDA

- (A) Attacco idraulico:
Attacco acqua calda 1/2"
Attacco acqua fredda 1/2"
(B) Allacciamento elettrico per optional Cromoterapia
Cavo alimentatore mt 1,5
tipo H05 - 2x2,5 mm²
Tensione 12 Vcc fornita dal trasformatore in dotazione
con la cromoterapia.
Il trasformatore va posizionato ad una distanza dall'acqua
non inferiore ai 2 mt.
(C) Scarico a pavimento per versione con piatto
appoggiato
(D) Scarico a muro per versione con piatto rialzato
* Altezza minima rivestimento
Privo di sporgenze
** Altezza minima soffitto

EN - LEGEND

- (A) Hydraulic coupling:
1/2" hot water coupling
1/2" cold water coupling
(B) Electrical connection (option Chromotherapy) Outlet for 1,5mt
power cable type H05 - 2x2,5mm², Voltage 12Vcc furnished by
the transformer equipped together with the Chromotherapy. The
transformer must be placed in a suitable place according to the
national legislation and at a distance not inferior of 2 meters.
(C) Floor drain for leaned tray
(D) Wall drain for lifted tray
* Minimum height of tiled wall, flat and without protuberances
** minimum height ceiling

D - LEGENDE

- (A) Hydraulischer Wasser-Anschluss:
Warmwasser Anschluss 1/2"
Kaltwasser Anschluss 1/2"
(B) Elektrischer Anschluss: (Chromotherapie option)
Netzanschlusskabel mt 1,5 Typ H05 2x2,5mm², Spannung 12Vcc
versorgt von der Transformator ausgestaetten für die
Chromotherapie. Vorsicht! Der Transformator wird an geeigneten
Plaetzen montiert, lt.nationalen Gesetz und einer Distanz, die
nicht unter 2 m betraegt
(C) Bodenabfluss für Ausführung mit am Boden liegender
Duschwanne
(D) Wandabfluss für Ausführung mit erhobener Duschwanne
* Mindesthöhe für Kachelüberzug ohne Vorsprung
** Mindesthöhe der Zimmerdecke

Italiano

Il costruttore si riserva il diritto di apportare modifiche al
prodotto senza dare alcun preavviso.

English

The manufacture reserves the right to modify the product
at any time without prior notice.

Deutsch

Die Herstellerfirma behält sich das Recht vor, jederzeit und ohne vorherige
Ankündigung Änderungen von technischen Angaben und
Produkteigenschaften vorzunehmen.