

# MANHATTAN



LINEE PULITE, ESTREMA ESSENZIALITÀ NELLE FORME E INNUMEREVOLI POSSIBILITÀ COMBINATORIE DI FINITURE E SOLUZIONI D'ARREDO; QUESTO È MANHATTAN. MANHATTAN SI CARATTERIZZA PER GLI SPESSORI ASSOTIGLIATI CHE ESPRIMONO UN BISOGNO DI LEGGEREZZA ATTRAVERSO UN DESIGN SNELLO E IMMEDIATO. IN UN GIOCO DI VOLUMI, PIENI E VUOTI, LE FINITURE LACCATE ABBINATE ALLE NUOVE *NUANCE TRANCHÉ* CHIARE E SCURE, DEFINISCONO UNO STILE INNOVATIVO E CONTEMPORANEO.

LA NUOVA ED ESCLUSIVA FINITURA *COLORWOOD* VEICOLA UN CONCETTO DI MATERICITÀ, DOVE LA NATURALE MORBIDEZZA DEL LEGNO PRENDE COLORE E RISALTA LA MATERIA. IL NUOVO PROGRAMMA DEI COMPONENTI PREVEDE SOLUZIONI RIVOLUZIONARIE ANCHE PER I PIANI LAVABO, DISPONIBILI IN MINERALMARMO, ASTONE E IN TUTTE LE COLORAZIONI DEL CRISTALLO, DEL MARMO NATURALE, TECNICO E DEI QUARZI.

Simple lines, extremely essential in the shapes and many possible combinations of finishes and furnishing solutions; this is Manhattan. Manhattan is characterized by thinned thickness, expressing a need of lightness, through slim and immediate design. An innovative and contemporary style is defined by lacquered finishes combined with new light and dark *tranché nuances*, in a game of fully and empty volumes. The new and exclusive finish *colorwood* conveys a concept of materiality where natural softness of wood takes on the color and emphasize the material. Manhattan provides revolutionary solutions also for basin tops, available both in Mineralmarble, Astone and in all the colours of crystal, natural marble, technical marble and quartz based marble.

Purété des lignes, extrême simplicité dans les formes et de nombreuses combinaisons possibles dans les finitions et les solutions d'ameublement; il s'agit de Manhattan. La ligne Manhattan est caractérisée par des épaisseurs réduites qui expriment un besoin de légèreté grâce à un design simplifié. Dans un jeu de volumes et de vide, les finitions laquées combinées avec les nouvelles teintes claires et foncées, donnent lieu à un style novateur et contemporain. La nouvelle et exclusive finition *colorwood* correspond à un concept de matérialité où la douceur naturelle du bois se colore et met en évidence le matériel. Manhattan fournit des solutions révolutionnaires même pour les plans vasque, disponibles en Résine, Astone et dans tous les coloris de cristal, de marbre naturel, technique et à base de quartz.

Manhattan bedeutet: saubere Linien, vor allem im Design und zahlreiche Möglichkeiten in Farbe und Form. Manhattan zeichnet sich durch geringe Materialstärken aus, die für einen leichten und schlanken Stil stehen. Das innovative, zeitgenössische Design entsteht durch das Spiel mit offenen und geschlossenen Räumen, erhältlich in verschiedenen Lackfarben oder in der neuen Verarbeitung *Tranché* in hell oder dunkel. Die exklusive, neue Verarbeitung *Colorwood* verleiht der Natürlichkeit des Holzes mehr Farbe und hebt das Material hervor. Manhattan ermöglicht zukunftsweisende Lösungen auch für die Waschtischplatten, die in Mineralguss, Astone und in den Farben des Glases, Naturmarmors, Kunstmarmor und Quarzgestein erhältlich sind.

Strakke lijnen, eenvoudig in de vormen en vele mogelijke combinaties van afwerkingen en toepassingen; dit is Manhattan. Manhattan wordt gekenmerkt door verminderde dikte, uiting van een behoefte van lichtheid, door middel van een gestroomlijnd ontwerp. Een innovatief en eigentijdse stijl wordt bepaald door gelakte afwerking in combinatie met nieuwe *tranche* van lichte en donkere tinten. De nieuwe en exclusieve afwerking *colorwood* brengt een concept van materialiteit waar de natuurlijke zachtheid de kleur van het hout aanneemt en het materiaal benadrukt. Manhattan biedt ook voor bladen revolutionaire oplossingen, zowel in mineraalmarmor, Astone, en in alle glaskleuren, natuursteen marmor, technisch marmor en kwartsiet.

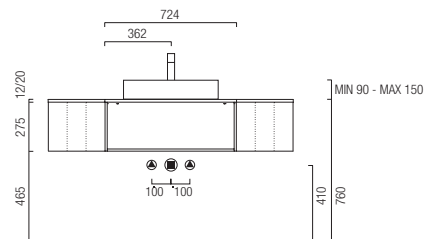
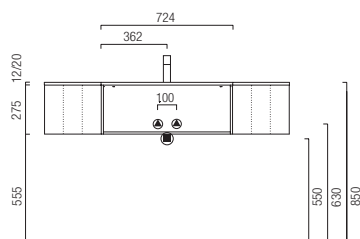
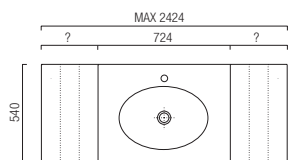
# MANHATTAN | Schede tecniche composizioni modulari

## | 72,4 | 102,4

Technical sheets of modular compositions | Fiches techniques des compositions modulaires | Technische Zeichnungen der Module  
 Technische tekeningen van composities

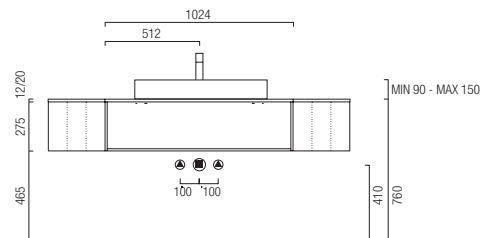
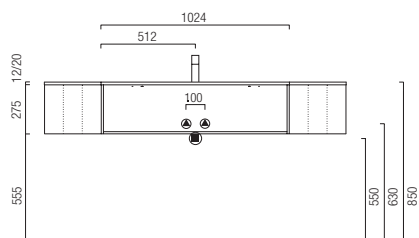
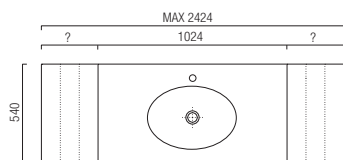
### L 72,4 - H 27,5 - P 54

Profondità della vasca lavabo cm 11,5 | Depth of the bowl cm 11,5 | Pfondeur de la vasque cm 11,5 | Tiefe des Beckens cm 11,5 | Diepte van de waskom cm 11,5



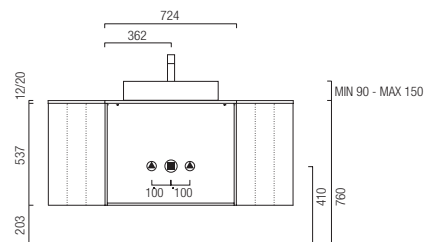
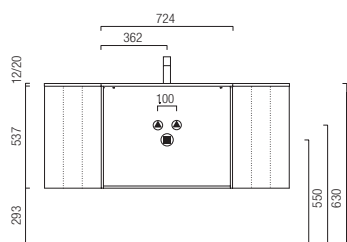
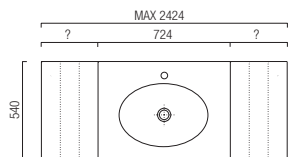
### L 102,4 - H 27,5 - P 54

Profondità della vasca lavabo cm 11,5 | Depth of the bowl cm 11,5 | Pfondeur de la vasque cm 11,5 | Tiefe des Beckens cm 11,5 | Diepte van de waskom cm 11,5



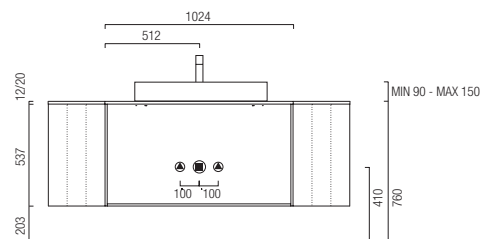
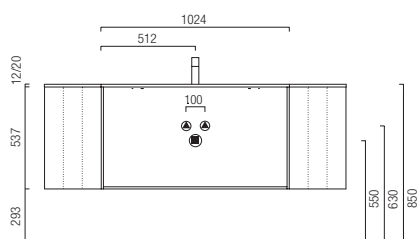
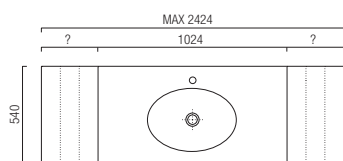
### L 72,4 - H 53,7 - P 54

Profondità della vasca lavabo cm 11,5 | Depth of the bowl cm 11,5 | Pfondeur de la vasque cm 11,5 | Tiefe des Beckens cm 11,5 | Diepte van de waskom cm 11,5



### L 102,4 - H 53,7 - P 54

Profondità della vasca lavabo cm 11,5 | Depth of the bowl cm 11,5 | Pfondeur de la vasque cm 11,5 | Tiefe des Beckens cm 11,5 | Diepte van de waskom cm 11,5



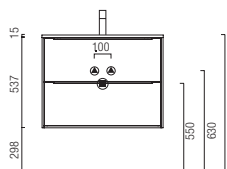
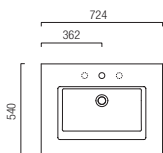
# MANHATTAN | Schede tecniche con lavabo mineralmarmo

| 72,4 | 102,4 | 107,4 | 122,4 | 142,4

Technical sheets with mineral marble washbasin | Fiches techniques avec plans vasque en résine | Technische Zeichnungen mit Mineralgussbecken | Technische tekening met mineraalmarmer wastafel

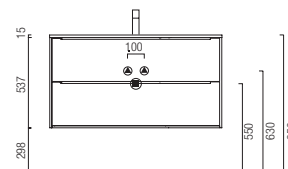
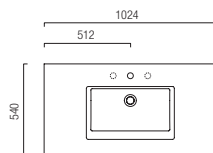
L 72,4 - H 53,7 - P 54

Profondità della vasca lavabo cm 11,5  
Depth of the bowl cm 11,5  
Pfondeur de la vasque cm 11,5  
Tiefe des Beckens cm 11,5  
Diepte van de waskom cm 11,5



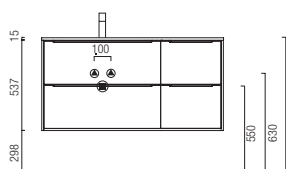
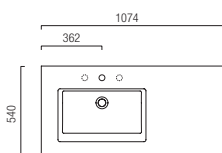
L 102,4 - H 53,7 - P 54

Profondità della vasca lavabo cm 11,5  
Depth of the bowl cm 11,5  
Pfondeur de la vasque cm 11,5  
Tiefe des Beckens cm 11,5  
Diepte van de waskom cm 11,5



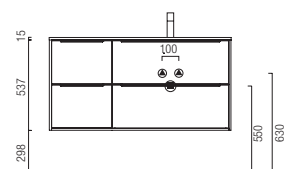
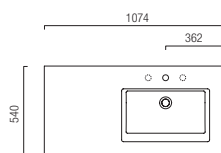
L 107,4 sx - H 53,7 - P 54

Profondità della vasca lavabo cm 11,5  
Depth of the bowl cm 11,5  
Pfondeur de la vasque cm 11,5  
Tiefe des Beckens cm 11,5  
Diepte van de waskom cm 11,5



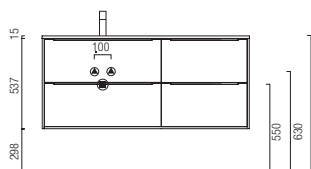
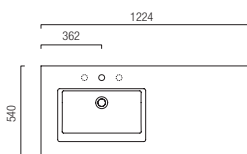
L 107,4 dx - H 53,7 - P 54

Profondità della vasca lavabo cm 11,5  
Depth of the bowl cm 11,5  
Pfondeur de la vasque cm 11,5  
Tiefe des Beckens cm 11,5  
Diepte van de waskom cm 11,5



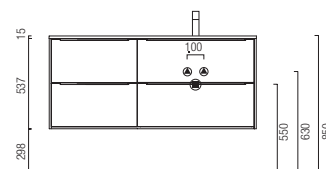
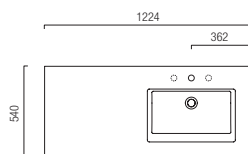
L 122,4 sx - H 53,7 - P 54

Profondità della vasca lavabo cm 11,5  
Depth of the bowl cm 11,5  
Pfondeur de la vasque cm 11,5  
Tiefe des Beckens cm 11,5  
Diepte van de waskom cm 11,5



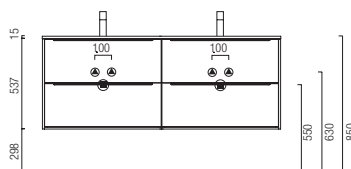
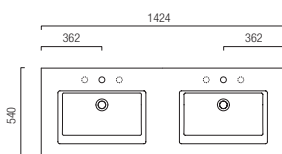
L 122,4 dx - H 53,7 - P 54

Profondità della vasca lavabo cm 11,5  
Depth of the bowl cm 11,5  
Pfondeur de la vasque cm 11,5  
Tiefe des Beckens cm 11,5  
Diepte van de waskom cm 11,5



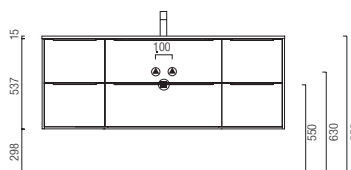
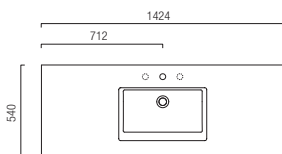
L 142,4 dp - H 53,7 - P 54

Profondità della vasca lavabo cm 11,5  
Depth of the bowl cm 11,5  
Pfondeur de la vasque cm 11,5  
Tiefe des Beckens cm 11,5  
Diepte van de waskom cm 11,5



L 142,4 cx - H 53,7 - P 54

Profondità della vasca lavabo cm 11,5  
Depth of the bowl cm 11,5  
Pfondeur de la vasque cm 11,5  
Tiefe des Beckens cm 11,5  
Diepte van de waskom cm 11,5



# COMPONIBILI | FINITURE | Arredi

Finiture **Laccati Lucidi & Opachi** | Finishing glossy and matt lacquer colours | Finitions couleurs de laque brillant et mat | Finishes: Hochglanz und matt lackiert | Afwerking in hoogglans en mat lak



Finiture **Colorwood** | Colorwood finishes | Finitions Colorwood | Farben Colorwood | Kleuren houtfineer



Finiture **IDROLAM®** | Idrolam finishes | Finitions Idrolam | Idrolam finishes | Afgewerkt Idrolam



# COMPONIBILI | FINITURE | Tops

Finiture **Tops Cristallo** | Crystal top finishes | Finitions des plans vasque en cristal | Glaswaschtisch Farben | Afwerkingen bladen glas




Finiture **Tops Cristallo** | Crystal top finishes | Finitions des plans vasque en cristal | Glaswaschtisch Farben | Afwerkingen bladen glas



**NOTA:** i codici con suffisso **C** identificano le finiture cristallo in abbinamento alle finiture laccate arredi - **ATTENZIONE:** laccando superfici diverse (arredi, top, specchiere), eventuali differenze di tono non sono da considerarsi motivo di contestazione.  
**NOTE:** our codes with suffix **C** indicate glass finishing matching with furnishings lacquer finishing - **ATTENTION:** by lacquering different materials (furniture, tops, mirrors) any eventual shade difference cannot be considered valid for complaints.  
**NOTE:** les codes avec suffixe **C** dénotent les finitions verre assorties avec les finitions couleurs laquées des meubles - **ATTENTION:** en laquant des surfaces différentes (meubles, plans, miroirs) éventuelles différences de nuance ne peuvent pas constituer raison pour une réclamation.  
**ANMERKUNG:** die mit **C** gekennzeichneten Artikel sind lackierte Unterschänke mit Glaswaschtisch - **ACHTUNG:** unterschiedliche Materialien (Möbel, Tops oder Spiegel), die lackiert werden, können eventuell Farbunterschiede aufweisen, die allerdings keinen Reklamationsgrund darstellen.  
**OPMERKING:** de met code **C** aangegeven artikelen zijn gelakte onderkasten met glazen wastafel - **ATTENTIE:** door het lakken van verschillende materialen (kasten, bladen, spiegels) kunnen eventuele kleurverschillen niet als fout worden beschouwd.

# COMPONIBILI | FINITURE | Tops

Finiture **Mineral Marmo** | Mineral marble top finishes | Finitions des plans vasque en résine | Farbe Mineralgussbecken | Afwerkingen wastafelblad mineraalmarmor



bianco

Finiture **Tops ASTONE®**



bianco

Finiture **Tops Marmo Naturale (MN) Marmo tecnico (MT) Quarzo (MZ)** | Finishes of Natural Marble tops (MN), Technical Marble tops (MT) and Quartz based Marble tops (MZ) | Finitions des plans vasque en Marbre Naturel (MN), en Marbre Technique (MT) et à base de Quartz (MZ) | Farben der WT-platten aus Naturmarmor (MN), Kunstmarmor (MT) und Quarzgestein (MZ) | Mogelijkheden van natuur- (m.n.), technisch- (m.t.), kwartsietmarmor (m.z.)


## Tops A



501 bianco carrara (MN)



601 bianco aosta (MT)



602 blu lazio (MT)




603 verde liguria (MT)



604 rosa toscana (MT)


## Tops B



721 bianco assoluto (MZ)




712 nero profondo (MZ)




606 bianco ambra (MT)



610 rosa orione (MT)



613 girasole (MT)



615 cameo (MT)

## Tops C



507 bianco cristallino (MN)



506 verde guatemala (MN)




505 rosa portogallo (MN)




508 giallo atlantide (MN)



701 diamante (MZ)




705 rubino (MZ)



711 serena gris (MZ)



713 rosso stellato (MZ)



714 azzurro stellato (MZ)



715 blu stellato (MZ)



716 verde stellato (MZ)




717 marrone (MZ)



718 marrone opaco  
spacco di cava (MZ)



719 nero opaco  
spacco di cava (MZ)

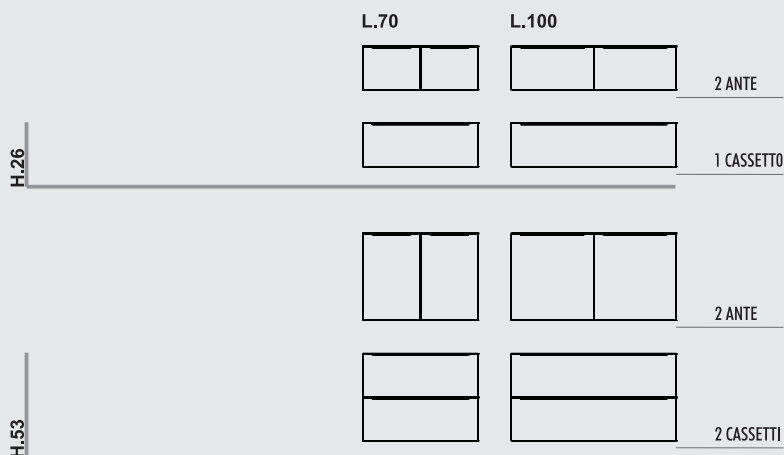


720 beige opaco  
spacco di cava (MZ)

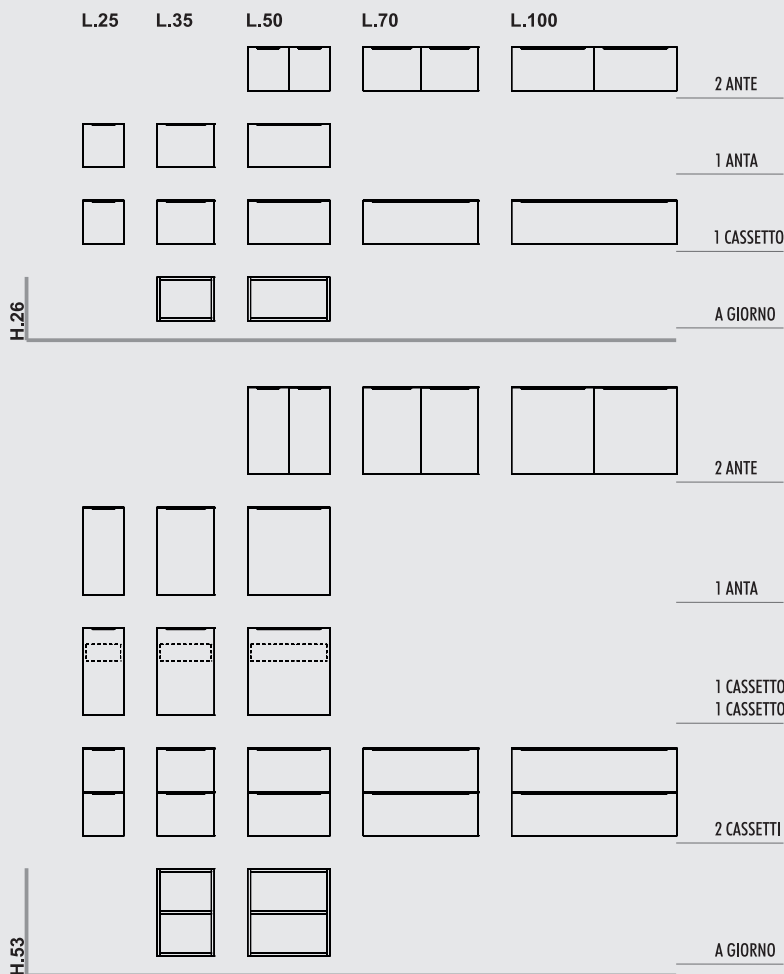
# MANHATTAN

Componibilità | Modularity | Modularité | Module | Modulair

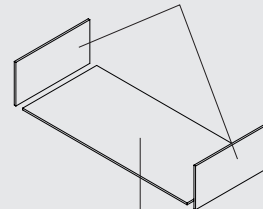
## BASI PORTALAVABO P54



## BASI LATERALI P54

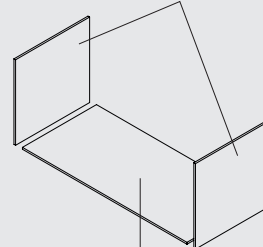


FIANCHI TERMINALI DI TAMPONAMENTO PER BASI H.26



FONDO DI TAMPONAMENTO PER BASI MAX 2100

FIANCHI TERMINALI DI TAMPONAMENTO PER BASI H.53



FONDO DI TAMPONAMENTO PER BASI MAX 2100

## BASI PORTALAVATRICE

