



ENGADINA 

Una fitta rete di venature candide che si intrecciano sul fondo grigio e profondo come se fosse il tessuto stratificato della montagna. Il fascino unico della pietra di Vals è tutto racchiuso in questa collezione dove la materia è protagonista e rende tale ogni ambiente, pubblico o privato.

Engadina, grazie ad una gamma completa, riesce a soddisfare ogni esigenza architettonica. Con i muretti e i mosaici regala un tocco raffinato ad ogni parete e grazie alla presenza della versione spessorata 20mm può essere utilizzata anche in esterno. La texture effetto pietra si armonizza perfettamente con la natura circostante infondendo tranquillità alla mente e al corpo.

A dense network of pure white veins that weave in and out against a grey background, deep like the intertwined stratified layers of the mountains. The unique allure of Vals stone is enshrined in this collection, where the material takes the lead in drawing out each room, whether public or private, to a place of prominence.

Engadina meets even the most demanding architectural needs with its complete product line. Brick patterns and mosaics add a touch of elegance to any wall and with its 20 mm thick version it can even be installed outdoors. The stone effect texture harmonizes perfectly with the surrounding nature, instilling a sense of tranquility to the mind and body.

**ENGADINA, GRAZIE AD UNA
GAMMA COMPLETA RIESCE A SODDISFARE
OGNI ESIGENZA ARCHITETTONICA**

*ENGADINA MEETS EVEN THE MOST DEMANDING ARCHITECTURAL NEEDS
WITH ITS COMPLETE PRODUCT LINE.*

ENGADINA 



Stonemix / HEG 5



HEG 205

A questa serie si aggiunge, oggi, la nuova collezione ENGADINA che coniuga la tradizione di pavimentazioni Del Conca in materia di grande spessore, con il grande formato di dimensioni 60x120. In più, la finitura della pavimentazione ENGADINA ad effetto pietra regala un'atmosfera davvero ricercata anche in esterno.

La piastrella di spessore 20 mm in gres porcellanato è adatta per pavimenti esterni sia sopraelevati che tradizionali, è ingelivo, ignifugo e ad alta resistenza agli attacchi chimici e agli agenti atmosferici.

This line has now been expanded by the addition of the new ENGADINA collection, where Del Conca's longstanding experience with thicker flooring encounters a larger 60x120 tile size. Additionally, the stone effect finish of ENGADINA flooring creates a truly sophisticated feel—even outdoors.


The 20 mm thick porcelain stoneware tile is suitable for outdoor use in traditional as well as raised flooring installations; it is frost-proof and highly resistant to both weather and chemical erosion.

Dalla lunga esperienza di Ceramica Del Conca nella ricerca di nuove soluzioni resistenti agli agenti atmosferici, alle sollecitazioni e ai grandi carichi combinata ad una estetica impeccabile, nasce la vastissima offerta di pavimentazioni denominata "DUE" 20 mm, ossia di spessore raddoppiato rispetto al tradizionale ad uso prevalentemente indoor.


Ceramica Del Conca's longstanding experience in researching solutions which are resistant to weather, mechanical stress and heavy loads, as well as esthetically flawless, has led to the introduction of the extensive "DUE" 20 mm complete flooring line, with a thickness twice that of traditional indoor tile.



HEG 205
Terminale con lato stondato/ HEG 205



Stonemix / HEG 5
Mosaico / HEG 5
Griglia Rett. / HEG 205







Unisce le caratteristiche di resistenza e durata del grès porcellanato a molteplici possibilità di installazione. Può essere incollato su massetto, posato a secco su ghiaia ed erba, oppure in modalità sopraelevata grazie ai supporti di altezza variabile; è facile e veloce da installare e rende la pavimentazione immediatamente fruibile.

Il sistema di posa a secco infatti è rapido e pulito, in quanto non richiede l'utilizzo di collanti e stucchi.

It brings together the resistance and durability of porcelain stoneware with multiple installation possibilities. It can be glued to a concrete substrate, dry laid on gravel or grass, or used to create raised flooring with the variable height supports. It is quick and easy to install and the floor is immediately walkable.

The dry-laying system, in fact, is quick and clean, since no adhesives or grouts are required.


Le lastre spessorate di grès sono facilmente removibili e riutilizzabili. Il sistema di pavimento sopraelevato aiuta a compensare i dislivelli e favorisce l'isolamento termico ed acustico. L'intercapedine tra pavimentazione e sottofondo permette il passaggio di tubazioni ed impianti che rimangono facilmente ispezionabili in qualsiasi momento.

The thick porcelain stoneware slabs are easy to remove and reuse. The raised flooring system helps to compensate for height differences, in addition to increasing thermal and acoustic insulation. The gap between the flooring and the sub floor allows the installation of plumbing and other systems and enables easy inspection at any time.




Stonemix / HEG 5

Sequenze / HEG 5



HEG 8
Sequenze / HEG 5




HEG 5
60x60 24"x24"
080




HEG 5
30x60 12"x24"
067




HEG 5
40x80 16"x32"
080




HEG 8
60x60 24"x24"
080




HEG 8
30x60 12"x24"
067




HEG 8
40x80 16"x32"
080




Mosaico / HEG 5
30x30 12"x12"
180




Stonemix / HEG 5
30x60 12"x24"
125



Sequenze / HEG 5
30x60 12"x24"
317



Mosaico / HEG 8
30x30 12"x12"
180



Stonemix / HEG 8
30x60 12"x24"
125




Sequenze / HEG 8
30x60 12"x24"
317

Pezzi Speciali Special Pieces • Formteile • Pièces spéciales



Battiscopa / HEG 5
7x60 23/4"x24"
Bullnose
Sockelleiste
Plinthes
028



Gradone Lineare / HEG 5
33x60 13"x24"
Step
Stufe
Nez de marche
109



Gradone Angolare / HEG 5 (DX-R)
Gradone Angolare / HEG 5 (SX-L)
33x60 13"x24"
Corner step
Eckstufe
Nez de marche angulaire
128



Battiscopa / HEG 8
7x60 23/4"x24"
Bullnose
Sockelleiste
Plinthes
028



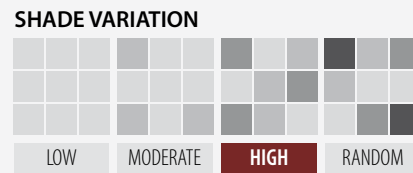
Gradone Lineare / HEG 8
33x60 13"x24"
Step
Stufe
Nez de marche
109



Gradone Angolare / HEG 8 (DX-R)
Gradone Angolare / HEG 8 (SX-L)
33x60 13"x24"
Corner step
Eckstufe
Nez de marche angulaire
128

Pezzi Speciali Special Pieces • Formteile • Pièces spéciales

Package	60x60	30x60	40x80
Pieces	4	6	3
Mq.	1,44	1,08	0,96
Kg.	31,80	23,00	22,00
Boxes	32	40	28
Mq.	46,08	43,20	26,88
Europallet Kg.	1040,00	941,00	618,00



HARD

GRES PORCELLANATO A TUTTA MASSA
THROUGH-BODY PORCELAIN TILE
DURCHGEFÄRBTES FEINSTEINZEUG
LE GRÈS CÉRAME PLEINE MASSE



SPESSORE
THICKNESS
STAERKE
ÉPAISSEUR



RESISTENZA AL GELO
FROST RESISTANCE
FROSTBESTÄNDIGKEIT
RESISTANCE AU GEL



ASSORBIMENTO D'ACQUA
WATER ABSORPTION
WASSERAUFNAHME
ABSORPTION D'EAU



CAMPO D'IMPIEGO CONSIGLIATO
RECOMMENDED USE
ANWENDUNGSBEREICH
PIECE D'EMPLOI CONSEILLÉE



RESISTENZA CHIMICA
CHEMICAL RESISTANCE
BESTÄNDIGKEIT GEGEN CHEMIKALIEN
RESISTANCE CHIMIQUE



RESISTENZA ALLO SCIVOLAMENTO
SLIPPING RESISTANCE
RUTSCHFESTIGKEIT
FACTEUR DE RESISTANCE ANTIGLISSMENT

ASCIUTTO
DRY
TROCKEN
SEC

BAGNATO
WET
NASS
MOUILLE


R 9
-
>0,40

-
A+B
≥0,42
>0,40

Price codes: ■ Mq. ■ Ml. ■ Pieces



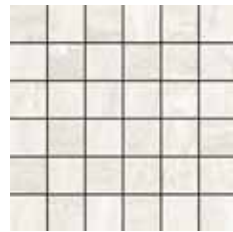
HEG 10
60x60 24"x24"
080




HEG 10
30x60 12"x24"
067



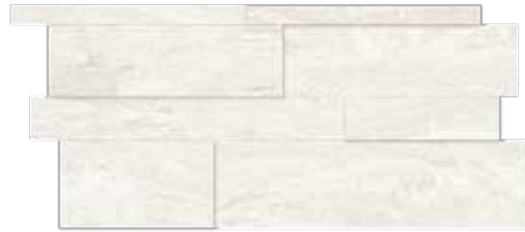
HEG 10
40x80 16"x32"
080



Mosaico / HEG 10
30x30 12"x12"
180



Stonemix / HEG 10
30x60 12"x24"
125



Sequenze / HEG 10
30x60 12"x24"
317

Pezzi Speciali Special Pieces • Formteile • Pièces spéciales



Battiscopa / HEG 10
7x60 2 3/4"x24"
Bullnose
Sockelleiste
Plinthes
028



Gradone Lineare / HEG 10
33x60 13"x24"
Step
Stufe
Nez de marche
109



Gradone Angolare / HEG 10 (DX-R)
Gradone Angolare / HEG 10 (SX-L)
33x60 13"x24"
Corner step
Eckstufe
Nez de marche angulaire
128



HEG 10

Package	60x60	30x60	40x80
Pieces	4	6	3
Mq.	1,44	1,08	0,96
Kg.	31,80	23,00	22,00
Boxes	32	40	28
Mq.	46,08	43,20	26,88
Kg.	1040,00	941,00	618,00

SHADE VARIATION

LOW	MODERATE	HIGH	RANDOM

HARD

GRES PORCELLANATO A TUTTA MASSA	SPESSORE	RESISTENZA AL GELO	ASSORBIMENTO D'ACQUA	CAMPO D'IMPIEGO CONSIGLIATO	RESISTENZA CHIMICA	RESISTENZA ALLO SCIVOLAMENTO	ASCIUTTO	BAGNATO
THROUGH-BODY PORCELAIN TILE	THICKNESS	FROST RESISTANCE	WATER ABSORPTION	RECOMMENDED USE	CHEMICAL RESISTANCE	SLIPPING RESISTANCE	DRY	WET
DURCHGEFÄRBTES FEINSTEINZEUG	STÄRKE	FROSTBESTÄNDIGKEIT	WASSERAUFNAHME	ANWENDUNGSBEREICH	BESTÄNDIGKEIT GEGEN CHEMIKALIEN	RUTSCHFESTIGKEIT	TROCKEN	NASS
LE GRÈS CÉRAMÉ PLEINE MASSE	ÉPAISSEUR	RESISTANCE AU GEL	ABSORPTION D'EAU	PIÈCE D'EMPLOI CONSEILLÉE	RESISTANCE CHIMIQUE	FACTEUR DE RESISTANCE ANTIGLISSÉMENT	SEC	MOUILLE
	10,3 mm	RESISTANT ISO 10545.12	~0,1% ISO 10545.3		GA UNI EN ISO 10545.13	DIN 51130 DIN 51097 ANSI 137.1 (DCOF) BCRA	R9 -	- ≥0,42 >0,40 >0,40
Price codes:	Mq.	Ml.	Pieces					



due 2

Gres porcellanato a tutta massa spessore 20 mm


*Through body porcelain 20 mm thickness
Durchgefärbtes Feinsteinzeug in 20 mm Stärke
Grès cérame pleine masse épaisseur 20 mm*



Gradone Lineare
Step
Stufe
Nez de marche



Gradone Angolare
Corner step
Eckstufe
Nez de marche angulaire



Facilita il deflusso dell'acqua
Facilitates the water draining
Dadurch wird der Wasserablauf vereinfacht
Facilite l'écoulement de l'eau

Per un corretto deflusso dell'acqua si consiglia la posa con una pendenza minima di 1%
*For a proper water outflow we suggest to lay with 1% minimum slope
Um den normalen Wasserabfluss zu gewährleisten, wird eine Verlegung mit mindestens 1% Gefälle empfohlen.
Pour un écoulement correct de l'eau il est recommandé de poser avec une pente minimale de 1%*



Favorisce il passaggio e la manutenzione di cablaggi e tubazioni
Facilitates the fixing and the maintenance of wiring and piping systems
Dadurch werden Verlegung und Wartung von Kabeln und Röhren vereinfacht
Favorise le passage et l'entretien de câblages et tuyauteries



HEG 205
60x120 24"x48"

NEW SIZE

154

HEG 205 Rett.
60x120 24"x48"

NEW SIZE

171



HEG 208
60x120 24"x48"

NEW SIZE

154

HEG 208 Rett.
60x120 24"x48"

NEW SIZE

171



HEG 205
40x80 16"x32"

146

HEG 205 Rett.
40x80 16"x32"

168



HEG 208
40x80 16"x32"

146

HEG 208 Rett.
40x80 16"x32"

168

Pezzi Speciali Special Pieces • Formteile • Pièces spéciales



Gradone Lineare / HEG 205
109
Gradone Lineare Rett. / HEG 205
120
40x80 16"x32"
Step / Stufe / Nez de marche



Gradone Angolare / HEG 205 (DX-R)
Gradone Angolare / HEG 205 (SX-L)
109
Gradone Angolare Rett. / HEG 205 (DX-R)
Gradone Angolare Rett. / HEG 205 (SX-L)
120
40x40 16"x16"
Corner step / Eckstufe / Nez de marche angulaire



Gradone Lineare / HEG 205
268
Gradone Lineare Rett. / HEG 205
293
60x120 24"x48"
Step / Stufe / Nez de marche

NEW SIZE

Pezzi Speciali Special Pieces • Formteile • Pièces spéciales



Gradone Lineare / HEG 208
109
Gradone Lineare Rett. / HEG 208
120
40x80 16"x32"
Step / Stufe / Nez de marche



Gradone Angolare / HEG 208 (DX-R)
Gradone Angolare / HEG 208 (SX-L)
109
Gradone Angolare Rett. / HEG 208 (DX-R)
Gradone Angolare Rett. / HEG 208 (SX-L)
120
40x40 16"x16"
Corner step / Eckstufe / Nez de marche angulaire



Gradone Lineare / HEG 208
268
Gradone Lineare Rett. / HEG 208
293
60x120 24"x48"
Step / Stufe / Nez de marche

NEW SIZE

	Package	60x120	40x80
	Pieces	1	2
	Mq.	0,72	0,64
	Kg.	33,00	29,50
	Boxes	26	24
	Mq.	18,72	15,36
	Kg.	878,80	728,00

SHADE VARIATION

LOW	MODERATE	HIGH	RANDOM

due 2

GRES PORCELLANATO A TUTTA MASSA
THROUGH-BODY PORCELAIN TILE
DURCHGEFÄRBTES FEINSTEINZEUG
LE GRÈS CÉRAME PLEINE MASSE



SPESSORE

THICKNESS

STAERKE

ÉPAISSEUR

20 mm



RESISTENZA AL GELO

FROST RESISTANCE

FROSTBESTÄNDIGKEIT

RESISTANCE AU GEL

RESISTANT
ISO 10545.12



ASSORBIMENTO D'ACQUA

WATER ABSORPTION

WASSERAUFNAHME

ABSORPTION D'EAU

~0,1%
ISO 10545.3



CAMPO D'IMPIEGO CONSIGLIATO

RECOMMENDED USE

ANWENDBEREICH

PIÈCE D'EMPLOI CONSEILLÉE



RESISTENZA CHIMICA

CHEMICAL RESISTANCE

BESTÄNDIGKEIT GEGEN CHEMIKALIEN

RESISTANCE CHIMIQUE

GA
UNI EN ISO 10545.13
5
UNI EN ISO 10545.14



RESISTENZA ALLA FLESSIONE

BENDING STRENGTH

BIEGEFESTIGKEIT

RÉSISTANCE AU POINÇONNEMENT STATIQUE

~50 N/mm²
EN 14411 B1a



RESISTENZA ALLO SCIVOLAMENTO

SLIPPING RESISTANCE

RUTSCHFESTIGKEIT

FACTEUR DE RESISTANCE ANTIGLISSMENT

DIN 51130
DIN 51097
ANSI 137.1 (DCOF) BCRA

ASCIUTTO BAGNATO

DRY WET

TROCKEN NASS

SEC MOUILLE

R 11
-
>0,40

A+B+C
≥0,42
>0,40

Price codes: Mq. Ml. Pieces

Sistemi di posa - Laying systems • Verlegungsarten • Systèmes de pose



Posa tradizionale
Standard laying
Herkömmliche Verlegungsart
Pose traditionnelle



Posa su erba
Laying on grass
Verlegung auf Wiese
Pose sur pelouse



Posa su ghiaia o sabbia
Laying on gravel or sand
Verlegung auf Kies-oder Sand-Bett
Pose sur sable ou sur gravier



Posa sopraelevata - Raised laying - Verlegung auf Stelzlagern - Pose surélevée

Posa sopraelevata con correttori di pendenza
Raised laying with Slope regulators
Verlegung auf Stelzlagern mit Neigungsreglern
Pose surélevée avec correcteurs de pente



Superfici planari
Plane surfaces
Gleichen Ebenen Flaechen
Surfaces planes



Superfici inclinate
Inclined surfaces
Flächen mit Neigungswinkel
Surfaces inclinées

Supporti Pedestals • Stelzlager • Supports



Supporto
22-30 mm
011 20



Supporto
28-37 mm
011 20



Supporto
35-50 mm
011 25



Supporto
50-70 mm
011 25



Supporto
65-100 mm
012 25

Supporti di altezza superiore sono disponibili a richiesta
Higher pedestals are available on request
Höher verstellbare Stelzlager sind auf Anfrage vorhanden.
Supports de hauteur majeure disponibles sur demande

Correttori di pendenza Slope regulators • Neigungsverstellager • Correcteurs de pente



1% 005 20



2% 005 20



3% 005 20

Per pendenze superiori al 3% è possibile sovrapporre più correttori di pendenza.
For slopes over 3%, two or more slope regulators can be piled up on each other.
Bei Gefällen ueber 3% darf man mehreren Neigungsregler aufeinander verwenden.
Pour des pentes supérieures à 3% on peut superposer plusieurs correcteurs de pente.

HARD

Gres porcellanato a tutta massa

*Through-body porcelain tile
Durchgefärbtes Feinsteinzeug
Le grès cérame pleine masse*

due 2

Gres porcellanato a tutta massa spessore 20 mm

*Through-body porcelain 20 mm thickness
Durchgefärbtes Feinsteinzeug in 20 mm Stärke
Grès cérame pleine masse épaisseur 20 mm*

DELCONCA

Ceramica del Conca S.p.a.
Via Croce, 8 - 47832 San Clemente (RN) - Italy
Tel. (+378) 0549 996037 - Fax (+378) 0549 996038
www.delconca.com - info@delconca.com



Ceramic Tiles of Italy



MEMBER

