

Vintage



Vintage



Almond

15,3X100 / 6"X39"³/₈



sand

15,3X100 / 6"X39"³/₈



sand 15,3X100 / 6''X39''³/₈

VINTAGE



grey 15,3X100 / 6"X39³/₈

Vintage



tobacco 15,3X100 / 6"X39³/₈

Vintage

Pavimento
Floor Tile

Vintage


Pavimento
Floor Tile

Tobacco




VN200 Vintage Tobacco / 15,3x100 / 6"x39" 3/8 Naturale 42A mq

Sand



VN100 Vintage Sand / 15,3x100 / 6"x39" 3/8 Naturale 42A mq

Almond



VN300 Vintage Almond / 15,3x100 / 6"x39" 3/8 Naturale 42A mq

Grey



VN400 Vintage Grey / 15,3x100 / 6"x39" 3/8 Naturale 42A mq


Battiscopa

8x45 / 3"1/8x18" 07 pz pc.box 30 kg.box 14,61

Vendita solo a scatole complete. To be sold as full box only.
Vendable uniquement en boîtes entières. Abnahme nur volle pakete.




VN205 Batt. Tobacco



VN405 Batt. Grey



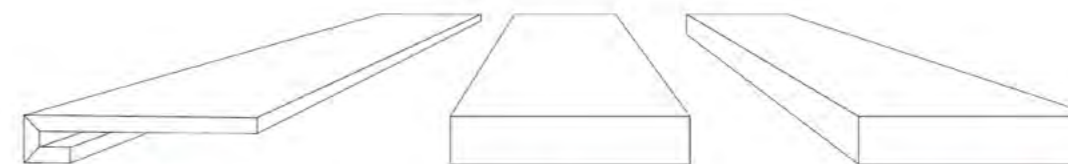
VN105 Batt. Sand



VN305 Batt. Almond

Pezzi Speciali

Special pieces
15,3x100 / 6"x39" 3/8



costa retta
lato lungo

45 pz

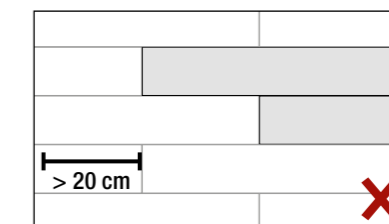
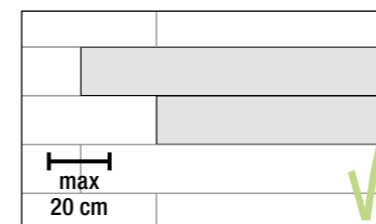
costa retta
lato corto

44A pz

costa retta
angolo SX

45A pz

CONSIGLI DI POSA | INSTALLATION ADVICE | CONSEILS DE POSA | VERLEGEEMPFEHLUNGEN





Si consiglia di sfalsare il lato più lungo per un massimo di 20 cm nella posa a correre. | The longest side should be staggered no more than 20 cm when laid in running bond. | Il est recommandé de décaler le côté long d'un maximum de 20 cm dans le cas del la pose parallèle. | Die laengere Seite darf maximal um 20 cm versetzt werden, sollte im wilden Verband verlegt werden.

AVVERTENZA PER I SIGNORI POSATORI Controllare attentamente il materiale prima della posa particolarmente tono, calibro e scelta. Non si accettano reclami sul materiale posato. Si declina ogni responsabilità per la posa senza fuga; si considera posa a "giunto minimo" quella con fuga a 2 mm. | **NOTICE TO TILE FIXERS** The material should be carefully checked before fixing, especially tonality, caliber and choice. Claims cannot be accepted once the material is installed. The company declines all responsibility for laying without joints; minimum joint laying has a gap of 2 mm. | **AVIS AUX CARRELEURS** Contrôler attentivement les carreaux avant la pose particulièrement tonalité, calibre, choix. Aucune réclamation ne sera acceptée une fois que le matériel est posé. La responsabilité du fabricant ne pourra pas être mise en cause en cas de pose sans joints. On appelle "pose à joint minimum" une pose avec un joint de 2 mm. | **HINWEIS FUER DIE VERLEGUNG** Das Material ist vor der Verlegung genau zu überprüfen auf Tonalität, Kaliber, und Sorte. Reklamationen nach der Verlegung werden nicht akzeptiert. Wir übernehmen keine Haftung für eine fugenlose Verlegung; unter einer Verlegung mit sehr schmalen Fugen versteht man die Verlegung von 2 mm breiten Fugen.

Notevole stonalizzazione.
With random shade and aspect variation.
Mit zufällig unterschiedlichen tonalitäten.
Avec différence aléatoire de nuance.



FORMATO SIZE	Spessore Thickness						
		Pz	Mq	Kg	Box	Mq	Kg
15,3X100	10	8	1,23	24,8	42	51,66	1041

imballi / packaging / emballages / verpackung

VINTAGE

Floor Tile

Pavimento

15,3x100 / 6"x39"^{3/8}

ideacceramica
dress your home

info@ideaceramica.biz
www.ideaceramica.net
www.ideaceramicaaa.com