

# PLUS 12


Lo scaldasalviette PLUS 12 è prodotto con tubi sottili  $\varnothing 14$  maggiorati per altissime rese.

I collettori, in tubi rotondi, dalla dimensione contenuta, rendono lo scaldasalviette meno

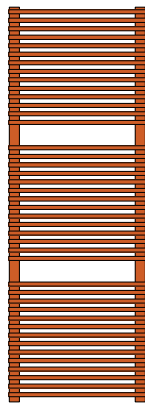
invasivo nell'ambiente. PLUS 12, è prodotto in tutte le tinte della cartella colori Brem.

## DIMENSIONI


Larghezze: 40/50/60/75 cm  
 Altezze: 86/116/146/176 cm  
 Profondità: 4 cm  
 Sporgenza dal muro: 9 cm



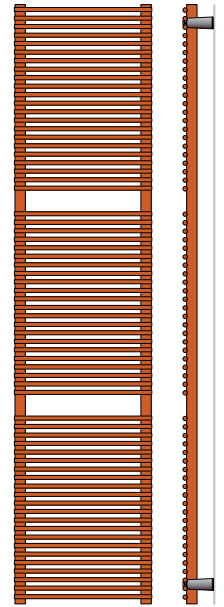
PLUS12 90 - ..



PLUS12 120 - ..



PLUS12 150 - ..



PLUS12 180 - ..

## MODELLO

MODELLO	H-L cm	Bianco sablé di serie €	EN 442 $\Delta t$ 50 K watt	▲▼ inf.att. cm	Altezza H cm	larghezza L cm	Peso M Kg	Volume V dm <sup>3</sup>	VERSIONI MISTE*	
									Resistenza elettrica cl.II W	€
PLUS 12	90-40	272,00	415	37	86	40	7,2	1,94	400	80,80
PLUS 12	90-50	277,20	481	47	86	50	7,9	2,15	500	82,50
PLUS 12	120-40	387,00	575	37	116	40	9,4	2,71	500	82,50
PLUS 12	120-50	398,30	667	47	116	50	11,0	2,99	650	84,30
PLUS 12	150-40	443,50	725	37	146	40	12,0	3,43	800	88,00
PLUS 12	150-50	457,40	841	47	146	50	14,2	3,81	800	88,00
PLUS 12	150-60	474,70	976	57	146	60	16,4	4,19	900	90,80
PLUS 12	180-40	506,90	892	37	176	40	14,6	4,18	900	90,80
PLUS 12	180-50	530,70	1035	47	176	50	17,6	4,58	900	90,80
PLUS 12	180-60	544,30	1201	57	176	60	20,0	5,06	1200	97,30
PLUS 12	180-75	615,80	1449	72	176	75	23,6	5,78	1500	105,80

\*Solo con valvola mista o accessorio TR p.243

## ESECUZIONI DI SERIE

Colore bianco sablé, mensole bianche M8  
 Valvola di sfiato  $\varnothing 1/8''$  - Tolleranze  $\pm 3$ mm  
 PRESSIONE MASSIMA DI ESERCIZIO 6 BAR

## ESECUZIONI A RICHIESTA

Verniciatura in una tinta della tabella colori  
 Brem con fissaggi cromati +15/25%  
 Attacchi laterali (i.a.H-4cm) Art. AS 62,90€

## ATTACCHI DI SERIE EG

$\varnothing 1/2''$   
 Valvole Brem pag.295  
 Versione elettrica e.Plus 12,p.282

