



**FLORIAN**  
PAVIMENTI IN LEGNO

creato  
su misura  
per te



***FLORIAN***  
PAVIMENTI IN LEGNO

# INDICE

-Storia azienda	4-5
-Filosofia ecologica	6-7
-Lavoriamo in Italia	8-9
-Le collezioni	10-17
Le colorazioni	
-I naturali	20-37
-I caldi	38-45
-I bianchi	46-61
-I grigi	62-71
-I trend	72-85
-I lip gloss	86-95
-I disegnati	96-104





# Impresa tutta di Famiglia

La saggezza dell' esperienza, il valore della qualità, il coraggio dell' innovazione , l'unicità della personalità:

i 4 battiti del cuore verde, bianco e rosso della Florian Parchetti S.r.l. che dal 1984 ad oggi le hanno permesso di diventare una celebre e stimata azienda di pavimenti in legno in territorio italiano e non solo. Attraverso la nostra differenziata gamma di parquet contribuiamo non solo ad arredare case e ambienti ma soprattutto a creare sensazioni.

Da anni forniamo i nostri pavimenti a persone che amano il gusto del bello, che vogliono un prodotto di qualità, che riconoscono l'importanza di un prodotto completamente fatto in Italia con cura, passione e maestria. Da sempre lavoriamo in team con i principali e rinomati studi di architettura, con gli interior designers più eclettici ed originali e con tutti quelli che pensano che un parquet non sia solo un elemento costitutivo di un ambiente ma che sia l'elemento determinante di un ambiente.

Da sempre le case con i pavimenti in legno della Florian si contraddistinguono e diventano specchio della personalità di chi li vive e di come intendono il concetto casa. Per questo affianco alle linee tradizionali sono state sviluppate delle linee apposite per far fronte al bisogno di contraddistinguersi di avere qualcosa di unico e che sappia dare sensazioni ed emozioni.

Da sempre ispirati all'architettura di Wright con uno stretto rapporto tra interno ed esterno che sia di ambiente o di anima, risultato di un'equilibrata sintesi tra perfezione, lusso e semplicità.

Progetti che annullano i confini con l'esterno in un ambiente dove possiamo trovare fantasia, intuizioni e nuove energie. Pavimenti che facilitano i progettisti e rispondono alla richiesta di innovazione per creare ambienti ed atmosfere uniche per l'architettura moderna e del futuro.

Pavimenti in legno che fanno la differenza con un tocco di classe che identifica lo spirito di chi vive e crea un ambiente. Tavolati antichi adatti ad ambienti moderni nei quali il loro "calore vissuto" crea contrasto esaltando arredamenti e stili. Aspetti estetici stabili nel tempo. Frutti di esperienza artigianale, di passione per le cose belle e contributo di una tradizione che non si improvvisa.

Linee ideate per far rivivere le emozioni ed il calore che solo i segni naturali del legno sono in grado di dare; caratteristica senza tempo che rende il parquet Florian ideale per una sapiente rivalutazione delle strutture architettoniche che hanno fatto diventare la nostra azienda un punto di riferimento per la clientela più esigente – soprattutto straniera – e che la nostra azienda sia guardata con occhio di riguardo da parte della concorrenza produttrice di pavimenti in legno.



# La Filosofia Ecologica

Il legno, al contrario del 99% dei materiali usati in edilizia, è un materiale VIVO che resta vivo anche dopo l'applicazione nelle nostre case. Il legno respira e ha una sua gamma di colori che cambiano a seconda della luce o dell'ambiente in cui viene utilizzato. La bellezza del legno sta nel fatto che ogni elemento di questo materiale è unico e irripetibile per forma e per disegno.

Il legno assorbe l'umidità eccessiva dell'aria e la rilascia quando l'aria è secca. Questo processo equilibra l'aria dell'ambiente in cui viviamo. Oltre a stabilizzare l'umidità, respira e quindi contribuisce alla ventilazione, è un materiale caldo, quindi porta calore ad un ambiente e nel calcolo della superficie radiante per il riscaldamento di un ambiente non avremo un materiale in più da scaldare. In più è fonoassorbente e la sua struttura influisce (non è un conduttore) positivamente nella schermatura di campi elettromagnetici.

-IL LEGNO è l'unico materiale che l'uomo può disporre attivandosi per produrlo dall'altro.

-IL LEGNO si ripianta e con qualche decina d'anni si può riavere il potenziale tagliato.

-IL LEGNO viene tagliato, portato nelle segherie per essere tagliato a misura, ma non necessita di nessun altro trattamento e/o trasformazione chimica che lo renda diverso da come si trova in natura.

-IL LEGNO è riciclabile e anche se non viene riutilizzato non inquina l'ambiente.

La coscienza ecologica maturata dalla Florian Parchetti si traduce in scelte concrete e trasparenti. Le essenze legnose impiegate provengono esclusivamente da foreste di coltivazione, contro una politica di disboscamento indiscriminato. Le tavole sono lavorate in modo da non rilasciare sostanze tossiche quali fenolo o formaldeide, dannosi per l'apparato respiratorio sia in fase di lavorazione del legno che a pavimento posato. Anche le vernici impiegate in superficie sono rigorosamente atossiche. Il pavimento si può veramente vivere senza rischi di allergie o di irritazioni, soprattutto per i soggetti più esposti, come i bambini.





# Lavoriamo in Italia

Florian parchetti è da 30 anni leader indiscusso nel settore del parquet, nel corso degli anni la crescita dell'attività è stata costante e siamo diventati il laboratorio delle innovazioni sia tecniche che di design, realizzando sempre nuove soluzioni tanto da diventare punto di riferimento nel settore del parquet.

La Florian parchetti nel corso degli anni ha introdotto nel mercato sempre nuovi prodotti talmente innovativi tanto da influenzare le tendenze del mercato.

Oggi la nostra esperienza e la tecnologia dei nostri impianti ci permette di soddisfare tutti i bisogni legati alla funzionalità all'assortimento e alla qualità dei pavimenti in legno e a qualsiasi desiderio del progettare.

La Florian Parchetti da sempre concentra le proprie forze nella ricerca stilistica e nell'innovazione dei materiali e finiture traducendoli in soluzioni tecnicamente e stilisticamente all'avanguardia.

La nostra MISSION: diventare sempre più il riferimento per tutti coloro che vedono nella qualità dell'abitare l'elemento essenziale del vivere quotidiano.

I nostri VALORI:

Passione

Amiamo il nostro lavoro, che con la forza delle emozioni rafforza il nostro impegno, mettendoci entusiasmo e dedizione per dare sempre il meglio.

Fiducia

Fare squadra, perché sappiamo che più si è uniti più si va lontano.

Rispetto

Dare seguito alle proprie parole, comportandosi eticamente e correttamente nei confronti di tutte le persone essendo coerenti nelle parole, e nei fatti.


Fare

Abbiamo la forza di prendere decisioni di assumerci rischi e di affrontare e superare le difficoltà, convogliando tutte le ns. risorse investendole nell'attività per migliorarci in continuazione.

Professione Parquet

Essere sempre a disposizione del cliente per assisterlo dalla fase di scelta fino al post vendita.

La nostra azienda si identifica con il marchio MADE IN ITALY, producendo il 100% della sua gamma di pavimenti in legno nel suo stabilimento di Poggiana di Riese Pio X (Tv) senza ricorrere alla facile commercializzazione dei prodotti importati, già adottata dalla quasi totalità dei competitors.



# Le collezioni

---

## I due strati

controbilanciati in multistrato di betulla



(non bisellato)



(bisellato)



## I tre strati

controbilanciati in abete



(bisellato)



## I tre strati

controbilanciati in essenza



(bisellato)



## I disegni



# PREFINITO TAVOLATO A 2 STRATI CONTABILANCIATO IN MULTISTRATO DI BETULLA



## GRIFFEE



MISURE  
Spessore: 10,5 mm  
Larghezza:  
65/70 - 85/90  
Lunghezza: 450 - 1200

TRATTAMENTO  
spazzolato

LAVORAZIONE  
NON Bisellato

Griffèe è il parquet Prefinito a 2 strati ideato per far rivivere le emozioni e il calore che solo i segni naturali del legno sono in grado di dare. La scelta del rovere per questo prodotto nasce proprio dal fatto che questa specie legnosa era usata nelle pavimentazioni di un tempo e perciò particolarmente adatta a ricreare l'effetto "vissuto". Per il successo riscontrato dalla collezione, la stessa è stata ampliata con l'introduzione di 3 essenze: doussie, teak e panga panga/wengè tutti spazzolati con finitura "verniciata effetto oliato". Questo trattamento consente di soddisfare la continua ricerca di mantenere la naturalità del legno con l'esigenza di una facile manutenzione.

### CARATTERISTICHE

Il prefinito Griffèe è disponibile in scelta unica rigata, fiammata e irregolare, di colorazione non omogenea e con presenza di nodi sani o occhi di pernice.

### ESSENZE DISPONIBILI:

Rovere  
Teak  
Doussie  
Wengè panga - panga

## SLIMFLÒ



MISURE  
Spessore: 10,5 mm  
Larghezza:  
110/120 - 140/155  
Lunghezza: 600 - 1600

TRATTAMENTO  
liscio, spazzolato, taglio  
sega, piattato

LAVORAZIONE  
Bisellato

Slimflò è una collezione decisamente grintosa rivolta soprattutto ai giovani che pretendono il meglio del made in Italy, alta qualità a prezzo accessibile.

Il prodotto Slimflò è nato per soddisfare i bisogni delle nuove generazioni, studiato e ideato grazie alla tecnologia d'avanguardia della Florian Parchetti, trattasi di una monoplancia 2 strati dello spessore totale di 10,5 mm.

Si utilizza un supporto in multistrato di betulla 6.5 mm con fibra trasversale per assicurare la stabilità del prodotto.

Tutta la collezione è leggermente bisellata sui quattro lati per risaltare l'effetto tavola.

### CARATTERISTICHE

Il prefinito tavolato Slimflò è disponibile in scelta unica rigata, fiammata e irregolare, di colorazione non omogenea e con presenza di nodi sani o occhi di pernice per tutte le essenze tranne il Rovere rustico dove sono ammessi nodi a norma UNI.

### ESSENZE DISPONIBILI:

Rovere scelta unica / Rovere rustico  
Teak  
Doussie  
Iroko



# TAVOLATO STRATIFICATO MONOPLANCIA A 3 STRATI CONTROBILANCIATO IN ABETE



## FLYFLÒ



### MISURE

Spessore: 15,0 mm  
Larghezza: 110/120 -  
140/155-185/200-225/240  
Lunghezza: 1200 - 2450

### TRATTAMENTO

liscio, spazzolato, taglio  
sega, piattato

### LAVORAZIONE

Bisellato

Flyflò è il tavolato Ecologico Monoplancia a 3 strati deale per ambienti moderni nei quali il suo calore crea contrasto esaltando arredamenti e stili.

L'aspetto estetico è stabile nel tempo e mantiene la sensazione di un pavimento estremamente vivo ed importante.

Il tavolato Flyflò trasmette la sapiente lavorazione a mano di Florian che ha saputo ricreare l'effetto del tempo nella colorazione e nella gradevole ruvidità delle fibre.

Le tavole sono lavorate in modo da non rilasciare sostanze tossiche quali fenolo e formaldeide con vernici ed oli rigorosamente atossici.

### CARATTERISTICHE

Il tavolato Flyflò è disponibile nella essenza rovere in scelta prima, standard e rustica a norma di legge UNI.

### ESSENZE DISPONIBILI:

Rovere prima  
Rovere standard  
Rovere rustico

## FLYFLÒ KLEPSYDRA



### MISURE

Spessore: 15,0 mm  
Larghezza: 110/120 -  
140/155-185/200-225/240  
Lunghezza: 1200 - 2450

### TRATTAMENTO

spazzolato, piattato

### LAVORAZIONE

Bisellato

Flyflò Klepsydra, il pavimento antico a tre strati disponibile in varie essenze e colorazioni in aggiunta al Rovere oggi troviamo: il Larice, il Noce nazionale.

La ricerca dello stile retrò per quest'anno propone oltre alle essenze sopra citate su base naturale trattate piattate a Mano e verniciate 0 gloss, anche un nuovo trattamento ai sali su base rovere e larice che conferisce al legno un'effetto consumato e stracciato. Questo nuovo prodotto rispetto al precedente ha l'aggiunta di un tocco ancor più naturale.

### CARATTERISTICHE

Il tavolato Flyflò klepsydra è disponibile nelle varie essenze in scelta rusticone, in modo da far esaltare il legno nella sua vera naturalità. Essa comprende ogni tipo di nodo e variazione di colore o fibra senza limiti.

### ESSENZE DISPONIBILI:

Rovere rusticone  
Noce rusticone  
Larice rusticone

# TAVOLATO STRATIFICATO MONOPLANCIA A 3 STRATI CONTROBILANCIATO IN ESSENZA



# ARTEFLÒ



**MISURE**  
Spessore: 15,0 mm  
Larghezza:  
140/155-185/200  
Lunghezza: 1000 - 2450

**TRATTAMENTO**  
liscio, spazzolato, taglio  
sega, piattato

**LAVORAZIONE**  
Bisellato

Arteflò è il tavolato Ecologico Monoplancia a 3 strati. Ideale per ambienti moderni nei quali il suo calore crea contrasto esaltando arredamenti e stili.

L'aspetto estetico è stabile nel tempo e mantiene la sensazione di un pavimento estremamente vivo ed importante. Il tavolato Arteflò trasmette la sapiente lavorazione a mano di Florian che ha saputo ricreare l'effetto del tempo nella colorazione e nella gradevole ruvidità delle fibre.

Le essenze legnose impiegate provengono esclusivamente da foreste di coltivazione. Le tavole sono lavorate in modo da non rilasciare sostanze tossiche quali fenolo e formaldeide con vernici ed oli rigorosamente atossici.

## CARATTERISTICHE

Il tavolato Arteflò è disponibile nella essenza rovere in scelta prima, standard e rustica e nelle altre essenze in scelta unica rigata, fiammata e irregolare, di colorazione non omogenea e con presenza di nodi sani o occhi di pernice. a norma UNI.

## ESSENZE DISPONIBILI

Rovere  
prima/standard/rustico  
Larice senza e con nodi  
Frassino-Castagno  
Olmo  
Afromosia

Abete  
Panga Panga / wengè  
Noce europeo/Noce americano  
Teak-Doussie-Iroko  
Acero  
Faggio-Ciliegio

# ARTEFLÒ DESIGN



Arteflò Design una collezione di parchetti spazzolati, prelevigati e trattati con una particolare finitura cromatica.

Arteflò Design facilita i progettisti e risponde alla richiesta di innovazione per creare ambienti ed atmosfere uniche per l'architettura moderna e del futuro.

# ARTEFLÒ TREND



Arteflò Trend è il tavolato a colori. E' il parquet dinamico, vivace e colorato che consente di risaltare la Vostra personalità creativa.

Nasce da una lavorazione di alto artigianato brevettata, con il sapiente utilizzo di vernici a basso impatto ambientale.

# ARTEFLÒ LIP GLOSS



Arteflò lipgloss è il tavolato verniciato 100 gloss, creato per ottenere un effetto scintillante e resistente.

Perfetto per spazi privati di lusso, dove gli elementi di arredo diamantati, oro e argento vengono riflessi sulla superficie del legno rendendo l'ambiente quasi fiabesco.







# Le colorazioni



# I naturali



## Olmo

**TRATTAMENTO:**

Spazzolato, Verniciato Naturale Effetto Cera

**DIMENSIONI DISPONIBILI:**

Arteflò: sp. 15 x largh. 140/155-185/200 x lungh. 1200/2400

Nella foto è presente la larghezza 155/200





# Rovere prima

**TRATTAMENTO:**

Spazzolato, Verniciato Naturale Effetto Cera

**DIMENSIONI DISPONIBILI:**

Griffeè: sp. 10 x largh. 60/70-80/90 x lungh. 450/1200

Slimflò: sp. 10 x largh. 110/120-140/155 x lungh. 600/1600

Arteflò: sp. 15 x largh. 140/155-185/200 x lungh. 1200/2400

Flyflò: sp. 15 x largh. 110/120-140/155-185/200 x lungh. 1200/2400



# Rovere prima

**TRATTAMENTO:**

Spazzolato, Verniciato Naturale Effetto Cera

**DIMENSIONI DISPONIBILI:**

Griffeè: sp. 10 x largh. 60/70-80/90 x lungh. 450/1200

Stimflò: sp. 10 x largh. 110/120-140/155 x lungh. 600/1600

Arteflò: sp. 15 x largh. 140/155-185/200 x lungh. 1200/2400

Flyflò: sp. 15 x largh. 110/120-140/155-185/200 x lungh. 1200/2400

Nella foto è presente la larghezza 155



# Rovere standard

**TRATTAMENTO:**

Piallato , Verniciato Naturale Effetto Cera

**DIMENSIONI DISPONIBILI:**

Stimflò: sp. 10 x largh. 110/120-140/155 x lungh. 600/1600

Arteflò: sp. 15 x largh. 140/155-185/200 x lungh. 1200/2400

Flyflò: sp.15 x largh. 110/120-140/155-185/200 x lungh. 1200/2400

Nella foto è presente la larghezza 155





# Rovere rustico

**TRATTAMENTO:**

Spazzolato, Verniciato Naturale Effetto Cera

**DIMENSIONI DISPONIBILI:**

Stimflò: sp. 10 x largh. 110/120-140/155 x lungh. 600/1600

Arteflò: sp. 15 x largh. 140/155-185/200 x lungh. 1200/2400

Flyflò: sp. 15 x largh. 110/120-140/155-185/200 x lungh. 1200/2400

Nella foto è presente la larghezza 155



# Rovere rusticone

**TRATTAMENTO:**

Piallato a mano, Spazzolato, Verniciato Naturale Effetto Cera

**DIMENSIONI DISPONIBILI:**

Flyfló Klepsydra: sp.15 x largh. 110/120-140/155-185/200-225-240  
lungh. 1200/2400

Nella foto è presente la larghezza 200



# Castagno

**TRATTAMENTO:**

Spazzolato, Verniciato Naturale effetto cera

**DIMENSIONI DISPONIBILI:**

Artefìto: sp. 15 x largh. 140/155-185/200 x lungh. 1200/2400

Nella foto è presente la larghezza 155





# Frassino

**TRATTAMENTO:**

Prelevigato , Verniciato Naturale Effetto Cera

**DIMENSIONI DISPONIBILI:**

Arteflò: sp. 15 x largh. 140/155-185/200 x lungh. 1000/2400

Nella foto è presente la larghezza 200





## Larice rustico

**TRATTAMENTO:**

Spazzolato ,Piallato a mano , Verniciato Naturale Effetto Cera

**DIMENSIONI DISPONIBILI:**

Arteflò: sp. 15 x largh. 140/155-185/200 x lungh. 1200/2400

Flyflò Klepsydra: sp. 15 x largh. 110/120-140/155-185/200-225/240 x lungh. 1200/2400

Nella foto è presente la larghezza 200



# Abete

**TRATTAMENTO:**

Spazzolato, Oliato Naturale

**DIMENSIONI DISPONIBILI:**

Arteflò: sp. 15 x largh. 140/155-185/200 x lungh. 1200/2000

Nella foto è presente la larghezza 200



# Faggio

**TRATTAMENTO:**

Prelevigato, Verniciato Naturale effetto cera

**DIMENSIONI DISPONIBILI:**

Arteflò: sp. 15 x largh. 140/155-185/200 x lungh. 1200/2400

Nella foto è presente la larghezza 155



# Noce nazionale

**TRATTAMENTO:**

Prelevigato , Verniciato Naturale Effetto Cera

**DIMENSIONI DISPONIBILI:**

Arteflò: sp. 15 x largh. 140/155-185/200 x lungh. 1200/2400

Nella foto è presente la larghezza 200





# Doussiè

**TRATTAMENTO:**

Prelevigato , Verniciato Naturale Effetto Cera

**DIMENSIONI DISPONIBILI:**

Griffèè: sp. 10 x largh. 60/70-80/90 x lungh. 450/1200

Slimflò: sp. 10 x largh. 110/120-140/155 x lungh. 600/1600

Arteflò: sp. 15 x largh. 140/155-185/200 x lungh. 1200/2400

Nella foto è presente la larghezza 200



# Iroko

**TRATTAMENTO:**

Prelevigato , Oliato Naturale Effetto Cera

**DIMENSIONI DISPONIBILI:**

Slimflò: sp. 10 x largh. 110/120-140/155 x lungh. 600/1600

Arteflò: sp. 15 x largh. 140/155-185/200 x lungh. 1200/2400

Nella foto è presente la larghezza 200



# Teak

**TRATTAMENTO:**

Spazzolato , Verniciato Naturale Effetto Cera

**DIMENSIONI DISPONIBILI:**

Griffeè: sp. 10 x largh. 60/70-80/90 x lungh. 450/1200

Slimflò: sp. 10 x largh. 110/120-140/155 x lungh. 600/1600

Arteflò: sp. 15 x largh. 140/155-185/200 x lungh. 1200/2400

Nella foto è presente la larghezza 155





# Noce rusticone

**TRATTAMENTO:**

Spazzolato ,Piallato a mano , Verniciato Naturale Effetto Cera

**DIMENSIONI DISPONIBILI:**

Flyflò Klepsydra: sp. 15 x largh. 110/120-140/155-185/200 x lungh. 1200/2400

Nella foto è presente la larghezza 200





# Afromosia

**TRATTAMENTO:**

Prelevigato , Oliato Naturale

**DIMENSIONI DISPONIBILI:**

Arteflò: sp. 15 x largh. 140/155-185/200 x lungh. 1200/2400

Nella foto è presente la larghezza 155



# Wengè

**TRATTAMENTO:**

Spazzolato , Verniciato Naturale Effetto Cera

**DIMENSIONI DISPONIBILI:**

Griffeè: sp. 10 x largh. 60/70-80/90 x lungh. 450/1200

Arteflò: sp. 15 x largh. 140/155-185/200 x lungh. 1200/2400

Nella foto è presente la larghezza 155



# I caldi



## Rovere rustico

**TRATTAMENTO:**

Piallato, Verniciato Tinto Argilla

**DIMENSIONI DISPONIBILI:**

Slimflò: sp. 10 x largh. 110/120-140/155 x lungh. 600/1600

Arteflò: sp. 15 x largh. 140/155-185/200 x lungh. 1200/2400

Flyflò: sp. 15 x largh. 110/120-140/155-185/200 x lungh. 1200/2400

Nella foto è presente la larghezza 155





# Larice rustico

**TRATTAMENTO:**  
Spazzolato Battuto, Verniciato Tinto Invecchiato

**DIMENSIONI DISPONIBILI:**

Flytò Klepsydra:  
sp. 15 x largh. 110/120-140/155-185/200 x lungh. 1200/2400  
Nella foto è presente la larghezza 155





# Rovere rusticone durango

**TRATTAMENTO:**

Spazzolato, Piallato, Trattato ai Sali "Durango" Verniciato Naturale

**DIMENSIONI DISPONIBILI:**

Flyflò Klepsydra: sp. 15 x largh. 110/120-140/155-185/200 x lungh. 1200/2400

Nella foto è presente la larghezza 200



# Rovere

vecchio granaio

**TRATTAMENTO:**


Piallato , Verniciato Tinto Vecchio Granaio

**DIMENSIONI DISPONIBILI:**

Flyfò Klepsydra: sp. 15 x largh. 110/120-140/155-185/200  
lungh. 1200/2400

Nella foto è presente la larghezza 200





# Rovere rustico

**TRATTAMENTO:**

Taglio Sega, Decapato Verniciato Frank

**DIMENSIONI DISPONIBILI:**

Arteflò Design: sp. 15 x largh. 140/155-185/200 x lungh. 1200/2400

Nella foto è presente la larghezza 155





# Rovere rustico

**TRATTAMENTO:**

Taglio Sega , Verniciato Tinto Castagno Chiaro

**DIMENSIONI DISPONIBILI:**

Arteflò Design: sp. 15 x largh. 140/155-185/200 x lungh. 1200/2400

Nella foto è presente la larghezza 155



# Rovere rustico

**TRATTAMENTO:**

Spazzolato, Verniciato Tinto Castagno

**DIMENSIONI DISPONIBILI:**

Slimflò: sp. 10 x largh. 110/120-140/155 x lungh. 600/1600

Arteflò: sp. 15 x largh. 140/155-185/200 x lungh. 1200/2400

Flyflò: sp. 15 x largh. 110/120-140/155-185/200 x lungh. 1200/2400

Nella foto è presente la larghezza 155





# Rovere standard

**TRATTAMENTO:**

Spazzolato , Verniciato Tinto Wengè

**DIMENSIONI DISPONIBILI:**

Slimflò: sp. 10 x largh. 110/120-140/155 x lungh. 600/1600

Arteflò: sp. 15 x largh. 140/155-185/200 x lungh. 1200/2400

Flyflò: sp. 15 x largh. 110/120-140/155-185/200

lungh. 1200/2400

Nella foto è presente la larghezza 155



# I bianchi



## Rovere prima

**TRATTAMENTO:**

Spazzolato, Verniciato Tinto Vaniglia

**DIMENSIONI DISPONIBILI:**

Slimflò: sp. 10 x largh. 110/120-140/155 x lungh. 600/1600

Arteflò: sp. 15 x largh. 140/155-185/200 x lungh. 1200/2400

Flyflò: sp. 15 x largh. 110/120-140/155-185/200 x lungh. 1200/2400

Nella foto è presente la larghezza 155



# Rovere standard

**TRATTAMENTO:**

Spazzolato , Verniciato Decapato Bianco

**DIMENSIONI DISPONIBILI:**

Slimflò: sp. 10 x largh. 110/120-140/155 x lungh. 600/1600


Arteflò: sp. 15 x largh. 140/155-185/200 x lungh. 1200/2400

Flyflò: sp. 15 x largh. 110/120-140/155-185/200

lungh. 1200/2400

Nella foto è presente la larghezza 155





# Rovere prima

## **TRATTAMENTO:**

Spazzolato ,Verniciato Tinto Naturalizzato

## **DIMENSIONI DISPONIBILI:**

Stimflò: sp. 10 x largh. 110/120-140/155 x lungh. 600/1600

Arteflò: sp. 15 x largh. 140/155-185/200 x lungh. 1200/2400

Flyflò: sp. 15 x largh. 110/120-140/155-185/200 x lungh. 1200/2400

Nella foto è presente la larghezza 200





# Rovere rustico

**TRATTAMENTO:**

Piallato ,Verniciato Decapato Bianco

**DIMENSIONI DISPONIBILI:**

Stimflò: sp. 10 x largh. 110/120-140/155 x lungh. 600/1600

Arteflò: sp. 15 x largh. 140/155-185/200 x lungh. 1200/2400

Flyflò: sp. 15 x largh. 110/120-140/155-185/200 x lungh. 1200/2400

Nella foto è presente la larghezza 155





# Rovere rustico

**TRATTAMENTO:**

Spazzolato ,Verniciato Decapato Sbiancato

**DIMENSIONI DISPONIBILI:**

Stimflò: sp. 10 x largh. 110/120-140/155 x lungh. 600/1600

Arteflò: sp. 15 x largh. 140/155-185/200 x lungh. 1200/2400

Flyflò: sp. 15 x largh. 110/120-140/155-185/200 x lungh. 1200/2400

Nella foto è presente la larghezza 200



# Rovere rustico

**TRATTAMENTO:**

Taglio Sega , Verniciato Tinto Vaniglia

**DIMENSIONI DISPONIBILI:**

Arteflò Design: sp. 15 x largh. 140/155-185/200 x lungh. 1200/2400

Nella foto è presente la larghezza 155





# Rovere prima

**TRATTAMENTO:**

Spazzolato ,Verniciato Decapato Tinto Travertino

**DIMENSIONI DISPONIBILI:**

Arteflò Design: sp. 15 x largh. 140/155-185/200 x lungh. 1200/2400

Nella foto è presente la larghezza 200



# Rovere prima

**TRATTAMENTO:TRATTAMENTO:**

Spazzolato ,Verniciato Tinto Sbiancato

**DIMENSIONI DISPONIBILI:**

Stimflò: sp. 10 x largh. 110/120-140/155 x lungh. 600/1600

Arteflò: sp. 15 x largh. 140/155-185/200 x lungh. 1200/2400

Flyflò: sp. 15 x largh. 110/120-140/155-185/200 x lungh. 1200/2400

Nella foto è presente la larghezza 200





# Abete rustico

**TRATTAMENTO:**

Spazzolato Profondo ,Verniciato Bianco Country

**DIMENSIONI DISPONIBILI:**

Arteflò Design: sp. 15 x largh. 140/155-185/200 x lungh. 1200/2000

Nella foto è presente la larghezza 200





# Larice rustico

**TRATTAMENTO:**

Spazzolato Profondo ,Verniciato Bianco Vintage

**DIMENSIONI DISPONIBILI:**

Arteflò Design: sp. 15 x largh. 140/155-185/200 x lungh. 1200/2400

Nella foto è presente la larghezza 200



# Frassino

**TRATTAMENTO:**

Spazzolato, Verniciato Decapato Tinto Yogurt

**DIMENSIONI DISPONIBILI:**

Arteflò Design: sp. 15 x largh. 140/155-185/200 x lungh. 1200/2400

Nella foto è presente la larghezza 155



# Frassino

**TRATTAMENTO:**


Spazzolato, Verniciato Decapato Tinto Semifreddo

**DIMENSIONI DISPONIBILI:**

Arteflò Design: sp. 15 x largh. 140/155-185/200 x lungh. 1200/2400

Nella foto è presente la larghezza 155





# Rovere rustico


**TRATTAMENTO:**

Taglio Sega, Verniciato Decapato Ice

**DIMENSIONI DISPONIBILI:**

Arteflò Design: sp. 15 x largh. 140/155-185/200 x lungh. 1200/2400

Nella foto è presente la larghezza 155



# Frassino

**TRATTAMENTO:**

Spazzolato, Verniciato Decapato White & Silver

**DIMENSIONI DISPONIBILI:**

Arteflò Design: sp. 15 x largh. 140/155-185/200 x lungh. 1200/2400

Nella foto è presente la larghezza 155

# Acero prima

**TRATTAMENTO:**

Prelevigato, Verniciato Sbiancato

**DIMENSIONI DISPONIBILI:**

Arteflò: sp. 15 x largh. 140/155-185/200 x lungh. 1200/2400

Nella foto è presente la larghezza 155



# Rovere prima

**TRATTAMENTO:**

Piallato, Verniciato Decapato Blizzard

**DIMENSIONI DISPONIBILI:**

Stimflò: sp. 10 x largh. 110/120-140/155 x lungh. 600/1600

Arteflò Design: sp. 15 x largh. 140/155-185/200 x lungh. 1200/2400

Flyflò: sp. 15 x largh. 110/120-140/155-185/200 x lungh. 1200/2400

Nella foto è presente la larghezza 155





# Rovere prima

**TRATTAMENTO:**

Spazzolato, Verniciato Laccato White 202

**DIMENSIONI DISPONIBILI:**

Slimflò: sp. 10 x largh. 110/120-140/155 x lungh. 600/1600

Arteflò Design: sp. 15 x largh. 140/155-185/200 x lungh. 1200/2400

Flyflò: sp. 15 x largh. 110/120-140/155-185/200 x lungh. 1200/2400

Nella foto è presente la larghezza 155

# I grigi



## Rovere prima

**TRATTAMENTO:**

Prelevigato, Verniciato Grey 206

**DIMENSIONI DISPONIBILI:**

Slimflò: sp. 10 x largh. 110/120-140/155 x lungh. 600/1600

Flyflò: sp. 15 x largh. 110/120-140/155-185/200 x lungh. 1200/2400

Nella foto è presente la larghezza 155



# Rovere prima

**TRATTAMENTO:**

Piallato, Verniciato Decapato Mistral

**DIMENSIONI DISPONIBILI:**

Slimflò: sp. 10 x largh. 110/120-140/155 x lungh. 600/1600

Arteflò sp. 15 x largh. 140/155-185/200 x lungh. 1200/2400

Flyflò: sp. 15 x largh. 110/120-140/155-185/200 x lungh. 1200/2400

Nella foto è presente la larghezza 155





# Larice rusticone

**TRATTAMENTO:**

Piallato, Spazzolato Trattato ai Sali Alea Verniciato Naturale

**DIMENSIONI DISPONIBILI:**

Flyflò Klepsydra: sp. 15 x largh. 110/120-140/155-185/200 x lungh. 1200/2400

Nella foto è presente la larghezza 155



# Rovere rusticone

**TRATTAMENTO:**

Piallato, Spazzolato Trattato ai Sali Hiwakay Verniciato Naturale

**DIMENSIONI DISPONIBILI:**

Flytlò Klepsydra: sp. 15 x largh. 110/120-140/155-185/200 x lungh. 1200/2400

Nella foto è presente la larghezza 155





# Rovere rustico

**TRATTAMENTO:**

Taglio Sega, Decapato Verniciato Grey & White

**DIMENSIONI DISPONIBILI:**

Arteflò Design: sp. 15 x largh. 140/155-185/200 x lungh. 1200/2400

Nella foto è presente la larghezza 155





# Rovere prima

**TRATTAMENTO:**

Spazzolato, Verniciato Tinto Perla

**DIMENSIONI DISPONIBILI:**

Stimflò: sp. 10 x largh. 110/120-140/155 x lungh. 600/1600

Arteflò: sp. 15 x largh. 140/155-185/200 x lungh. 1200/2400

Flyflò: sp. 15 x largh. 110/120-140/155-185/200 x lungh. 1200/2400

Nella foto è presente la larghezza 155



# Rovere prima

**TRATTAMENTO:**

Spazzolato, Verniciato Tinto Stone

**DIMENSIONI DISPONIBILI:**

Stimflò: sp. 10 x largh. 110/120-140/155 x lungh. 600/1600

Arteflò: sp. 15 x largh. 140/155-185/200 x lungh. 1200/2400

Flyflò: sp. 15 x largh. 110/120-140/155-185/200 x lungh. 1200/2400

Nella foto è presente la larghezza 155



# Frassino

**TRATTAMENTO:**

Spazzolato, Verniciato Decapato Tinto Smog & White

**DIMENSIONI DISPONIBILI:**

Stimflò: sp. 10 x largh. 110/120-140/155 x lungh. 600/1600

Arteflò Design: sp. 15 x largh. 140/155-185/200 x lungh. 1200/2400






# Frassino

**TRATTAMENTO:**

Spazzolato, Verniciato Decapato Tinto Grey Metallic

**DIMENSIONI DISPONIBILI:**

Arteflò Design: sp. 15 x largh. 140/155-185/200 x lungh. 1200/2400



# Wengè

**TRATTAMENTO:**

Spazzolato, Verniciato Decapato Tinto Cozza 201

**DIMENSIONI DISPONIBILI:**

Arteflò: sp. 15 x largh. 140/155-185/200 x lungh. 1200/2400

Nella foto è presente la larghezza 155



# I trend



## Larice

**TRATTAMENTO:**

Spazzolato profondo, Verniciato Tinto Cod. 130

**DIMENSIONI DISPONIBILI:**

Arteflò Trend: sp. 15 x largh. 140/155-185/200 x lungh. 1200/2400

Nella foto è presente la larghezza 200





# Larice

**TRATTAMENTO:**

Spazzolato profondo, Verniciato Tinto Cod. 104

**DIMENSIONI DISPONIBILI:**

Artefìo Trend: sp. 15 x largh. 140/155-185/200 x lungh. 1200/2400

Nella foto è presente la larghezza 200



# Frassino

**TRATTAMENTO:**


Spazzolato, Verniciato Tinto Maculato

**DIMENSIONI DISPONIBILI:**

Artefio Trend: sp. 15 x largh. 140/155-185/200 x lungh. 1200/2400

Nella foto è presente la larghezza 155







The image shows a close-up of a wood surface, likely a door or panel, with a 'Tinto Jeans' finish. The finish is a mix of blue and orange colors, creating a textured, denim-like appearance. The wood grain is visible, showing natural knots and patterns. The lighting is even, highlighting the texture of the finish.

# Frassino


**TRATTAMENTO:**

Spazzolato ,Verniciato Tinto Jeans

**DIMENSIONI DISPONIBILI:**

Artefò Trend: sp. 15 x largh. 140/155-185/200 x lungh. 1200/2400

Nella foto è presente la larghezza 155







# Frassino

**TRATTAMENTO:**


Spazzolato, Verniciato Tinto Bianco & Nero

**DIMENSIONI DISPONIBILI:**

Artefìò Trend: sp. 15 x largh. 140/155-185/200 x lungh. 1200/2400

Nella foto è presente la larghezza 155





Cod.101



Cod.102



Cod.103







# Larice

**TRATTAMENTO:**

Spazzolato profondo, Verniciato Tinto Cod. 115

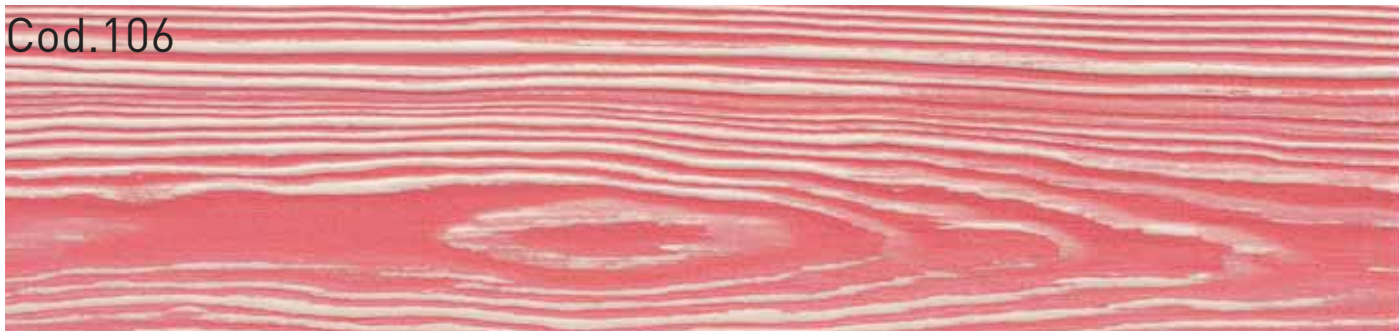
**DIMENSIONI DISPONIBILI:**

Arteflo Trend: sp. 15 x largh. 140/155-185/200 x lungh. 1200/2000

Nella foto è presente la larghezza 200



Cod.106



Cod.124



Cod.126





# Larice

**TRATTAMENTO:**

Spazzolato profondo, Verniciato Tinto Cod. 113

**DIMENSIONI DISPONIBILI:**

Arteflò Trend: sp. 15 x largh. 140/155-185/200 x lungh. 1200/2000

Nella foto è presente la larghezza 200



Cod.131



Cod.132



Cod.133





# Larice

**TRATTAMENTO:**

Spazzolato profondo ,Verniciato Tinto Cod. 127

**DIMENSIONI DISPONIBILI:**

Arteflò Trend: sp. 15 x largh. 140/155-185/200 x lungh. 1200/2000

Nella foto è presente la larghezza 200



# I lip gloss



Rovere  
prima

**TRATTAMENTO:**

Spazzolato, Verniciato Lucido 100 Gloss

**DIMENSIONI DISPONIBILI:**

Arteflò Lip gloss: sp. 15 x largh. 140/155-185/200 x lungh. 1200/2400

Nella foto è presente la larghezza 155



# Noce nazionale

**TRATTAMENTO:**

Prelevigato, Verniciato Lucido 100 Gloss

**DIMENSIONI DISPONIBILI:**

Arteflò Lip gloss: sp. 15 x largh. 140/155-185/200 x lungh. 1000/1800

Nella foto è presente la larghezza 155





# Zebrano


**TRATTAMENTO:**

Prelevigato, Verniciato Lucido 100 Gloss

**DIMENSIONI DISPONIBILI:**

Arteflò Lip gloss: sp. 15 x largh. 140/155-185/200 x lungh. 1200/2400

Nella foto è presente la larghezza 155



# Ciliegio

**TRATTAMENTO:**

Prelevigato, Verniciato Lucido 100 Gloss

**DIMENSIONI DISPONIBILI:**

Arteflò Lip gloss: sp. 15 x largh. 140/155-185/200 x lungh. 1200/2400t

Nella foto è presente la larghezza 155





# Frassino

**TRATTAMENTO:**

Spazzolato, Verniciato Lucido 100 Gloss Tinto Lip Oro

**DIMENSIONI DISPONIBILI:**

Arteflò Lip gloss: sp. 15 x largh. 140/155-185/200 x lungh. 1200/2400

Nella foto è presente la larghezza 155



# Frassino

**TRATTAMENTO:**

Spazzolato, Verniciato Lucido 100 Gloss Tinto Lip Oro-Bianco

**DIMENSIONI DISPONIBILI:**

Arteflò Lip gloss: sp. 15 x largh. 140/155-185/200 x lungh. 1200/2400

Nella foto è presente la larghezza 155





# Frassino

**TRATTAMENTO:**

Spazzolato, Verniciato Lucido 100 Gloss Tinto Lip Perla

**DIMENSIONI DISPONIBILI:**

Arteflò Lip gloss: sp. 15 x largh. 140/155-185/200 x lungh. 1200/2400

Nella foto è presente la larghezza 155



# Frassino

**TRATTAMENTO:**

Spazzolato, Verniciato Lucido 100 Gloss Tinto Lip Bianco

**DIMENSIONI DISPONIBILI:**

Arteflò Lip gloss: sp. 15 x largh. 140/155-185/200 x lungh. 1200/2400

Nella foto è presente la larghezza 155





# Rovere prima

**TRATTAMENTO:**

Spazzolato, Verniciato Lucido 100 Gloss Tinto White

**DIMENSIONI DISPONIBILI:**

Arteflò Lip gloss: sp. 15 x largh. 140/155-185/200 x lungh. 1200/2400

Nella foto è presente la larghezza 155



# Rovere prima

**TRATTAMENTO:**

Spazzolato, Verniciato Lucido 100 Gloss Tinto Dark

**DIMENSIONI DISPONIBILI:**

Arteflò Lip gloss:

sp. 15 x largh. 140/155-185/200 x lungh. 1200/2400

Nella foto è presente la larghezza 155



# I disegnati





Venezia 01



Venezia 04



Venezia 02



Venezia 05



Venezia 03



Venezia 06





Venezia 07



Venezia 10



Venezia 08



Venezia 11



Venezia 09



Venezia 12



Venezia 13



Venezia 16



Venezia 14



Venezia 17



Venezia 15



Venezia 18





Venezia 19



Firenze 01



Venezia 20



Firenze 02



Venezia 21



Firenze 03



Firenze 04



Roma 01



Firenze 05



Roma 02



Firenze 06



Roma 03





Roma 04



Roma 07



Roma 05



Roma 08



Roma 06



Roma 09



Roma 10



Roma 13



Roma 11



Roma 14



Roma 12



Napoli 01






Napoli 02



Napoli 05



Napoli 03



Napoli 06



Napoli 04



Napoli 07







***FLORIAN***  
PAVIMENTI IN LEGNO



**FLORIAN**

PAVIMENTI IN LEGNO

31039 Poggiana di Riese Pio X (TV) Italia

Via Monte Santo, 28

T +39 0423/7572 r.a.

F +39 0423/456144

[florian@florianparchetti.com](mailto:florian@florianparchetti.com)

[www.florianparchetti.com](http://www.florianparchetti.com)