

KS SUITE

KS
SUITE



**Cristalli minuscoli, imprigionati in una materia compatta e liscia,
raccontano la storia della loro origine, storia di un vulcano,
un fuoco che fonde la roccia e la trasforma, donandole resistenza e bellezza.**

**Sotto la superficie dalla grana fine e pulita, sotto colori neutri e luminosi,
Suite custodisce il calore e la solidità del porfido.**

**Antico e contemporaneo si intrecciano nelle infinite combinazioni cromatiche di Suite
e creano spazi interni di grande respiro e insolito impatto estetico.**


This is the story of a dense, fine material made of a thousand crystals.

This is the story of a volcano, where fire rocks born and take shape. So strong, so beautiful.
Suite reveals the warmth and consistency of porphyry right beneath its fine-grained, clean surface.

Neutral and bright nuances create ancient yet contemporary vibes.

The color palette is made for airy, unusual ambiances.

GRES PORCELLANATO
PORCELAIN STONWARE



12

SUITE TAUPE

19

SUITE IVORY

24

SUITE GREY

30

SUITE BEIGE

36

SUITE ANTHRACITE

|
COLORI
COLOURS
|

7

FORMATI SIZES

120x120	48"x48"
60x120	24"x48"
30x120	12"x48"
60x60	24"x24"
30x60	12"x24"
20x60	8"x24"
9,7x60	4"x24"

3

SUPERFICI SURFACES

NATURALE R9
NATURAL R9

STRUTTURATO R10
STRUCTURED R10

STRUTTURATO R11
STRUCTURED R11

SUITE

Suite riproduce l'effetto mélange di una pietra contemporanea dalla grafica precisa e sobria, arricchita da continue variazioni.

Ivory, Anthracite, Taupe, Beige e Grey: cinque tonalità delicate, con inserti cristallini, catturano la luce e la restituiscono all'ambiente sotto forma di armonia ed equilibrio.

Con formati tradizionali e grandi superfici, Suite veste pavimenti e pareti di interni dal carattere garbato e metropolitano, personalizzabili con decori e pezzi speciali.

Suite has a powerful appeal recalling a contemporary, melange-effect stone. Precious, varying details enrich its surfaces. Five gentle and crystallized tones — Ivory, Anthracite, Taupe, Beige, and Grey — spread around the light they've been catching: everything is filled with harmony.

Suite paves interiors with a graceful and metropolitan flair. Everyone can customize spaces thanks to different tile sizes (traditional or large ones), decorations, and trim pieces.



SUITE TRAX

AFFINITÀ MODULARE

LINEARE E DECISO, È IL DECORO CHE DONA UN RITMO NUOVO
AD AMBIENTI MODERNI.

MODULAR AFFINITY

Linear and bold, a decoration that gives
a new rhythm to modern environments.






SUITE TAUPE

IL COLORE DELLA QUIETE

NEL SILENZIO DELLE VETTE PIÙ ALTE, LA ROCCIA SI VESTE
DI MILLE SFUMATURE E RACCONTA SOTTOVOCE STORIE MERAVIGLIOSE.

THE COLOR OF SILENCE

That silence you find at the highest peaks. Where rocks reveal their real
shades. Listen carefully: they whisper mesmerizing stories.








SUITE | TAUPE

60x120_24"x48" nat rt

30x120_12"x48" nat rt >





SUITE IVORY

PRIME LUCI DELL'ALBA


PASSATA LA NOTTE E PRIMA CHE IL SOLE SORGA,
PER UN ISTANTE IL CIELO HA LA CONSISTENZA DI UN TESSUTO PREZIOSO.

THE FIRST LIGHT OF DAWN

The night is over. Before the sunrise, there's the briefest of moments
where the sky shows a silk-like texture.



suite ivory 60x120_24"x48" nat rt
+
BANCONE CUCINA_ COUNTERTOP
suite taupe 120x120_48"x48" nat rt



60x120_24"x48" nat rt

SUITE | IVORY


SUITE GREY

TEATRO DOMESTICO


COME UN FONDALE SCENOGRAFICO, IL GRIGIO VALORIZZA FORME,
COLORI E MATERIALI A CUI SI AVVICINA.

A DOMESTIC THEATRE

Like a theatre backdrop, grey highlights the shapes,
colours and materials it surrounds.








SUITE BEIGE

SPIAGGIA URBANA


SABBIA TIEPIDA, APPENA SCALDATA DAL SOLE,
UNA CAMMINATA A PIEDI NUDI: IL GIORNO È TUTTO DA VIVERE.

URBAN BEACH

Walking barefoot on sun-kissed sand.
It's time to live to the fullest.







60x120_24"x48" nat rt

SUITE | BEIGE


SUITE ANTHRACITE

NOTTE STELLATA

CUSTODITO PER MILIONI DI ANNI NELLE PROFONDITÀ DELLA TERRA,
IL CARBONE CONSERVA TRACCE DI LUCE E FRAMMENTI DI STELLE.

A STARRY NIGHT

Coal comes from inside the Earth — it has been there for millions
of years. Its essence preserves traces of light, stellar core fragments.





suite anthracite 120x120_48"x48" nat rt
 +
 suite grey 30x120_12"x48" nat rt
 suite grey trax 30x120_12"x48" rt

SUITE | ANTHRACITE

120x120_48"x48" nat rt



SUITE IVORY


GRES PORCELLANATO
PORCELAIN STONEWARE

**NATURALE R9
RETTIFICATO**
NATURAL RECTIFIED R9

**STRUTTURATO R10
RETTIFICATO**
STRUCTURED RECTIFIED R10

**STRUTTURATO R11
RETTIFICATO**
STRUCTURED RECTIFIED R11

FORMATI . SIZES



120x120*
48"x48"



60x120
24"x48"



30x120
12"x48"



60x60
24"x24"



30x60
12"x24"



20x60
8"x24"



9,7x60
4"x24"



* Misura Nominale - Nominal Size: 1195x1195 mm

SUITE GREY


GRES PORCELLANATO
PORCELAIN STONEWARE

**NATURALE R9
RETTIFICATO**
NATURAL RECTIFIED R9


**STRUTTURATO R10
RETTIFICATO**
STRUCTURED RECTIFIED R10

**STRUTTURATO R11
RETTIFICATO**
STRUCTURED RECTIFIED R11

FORMATI . SIZES



120x120*
48"x48"



60x120
24"x48"



30x120
12"x48"



60x60
24"x24"



30x60
12"x24"



20x60
8"x24"



9,7x60
4"x24"



* Misura Nominale - Nominal Size: 1195x1195 mm

SUITE BEIGE


GRES PORCELLANATO
PORCELAIN STONEWARE

**NATURALE R9
RETTIFICATO**
NATURAL RECTIFIED R9

**STRUTTURATO R10
RETTIFICATO**
STRUCTURED RECTIFIED R10

**STRUTTURATO R11
RETTIFICATO**
STRUCTURED RECTIFIED R11

FORMATI . SIZES



120x120*
48"x48"



60x120
24"x48"



30x120
12"x48"



60x60
24"x24"



30x60
12"x24"



20x60
8"x24"



9,7x60
4"x24"



* Misura Nominale - Nominal Size: 1195x1195 mm

SUITE ANTHRACITE


GRES PORCELLANATO
PORCELAIN STONEWARE

**NATURALE R9
RETTIFICATO**
NATURAL RECTIFIED R9


**STRUTTURATO R10
RETTIFICATO**
STRUCTURED RECTIFIED R10

**STRUTTURATO R11
RETTIFICATO**
STRUCTURED RECTIFIED R11

FORMATI . SIZES



120x120*
48"x48"



60x120
24"x48"



30x120
12"x48"



60x60
24"x24"



30x60
12"x24"



20x60
8"x24"



9,7x60
4"x24"



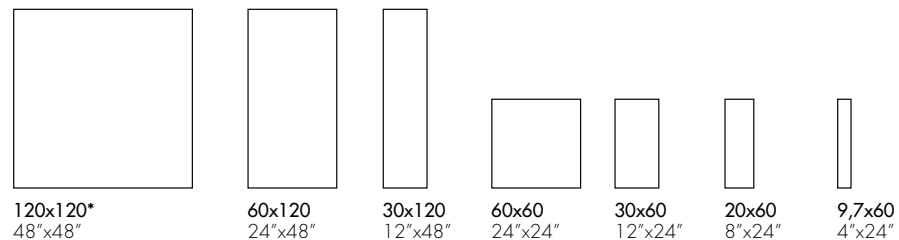
* Misura Nominale - Nominal Size: 1195x1195 mm

**NATURALE R9
RETTIFICATO**
NATURAL RECTIFIED R9

**STRUTTURATO R10
RETTIFICATO**
STRUCTURED RECTIFIED R10

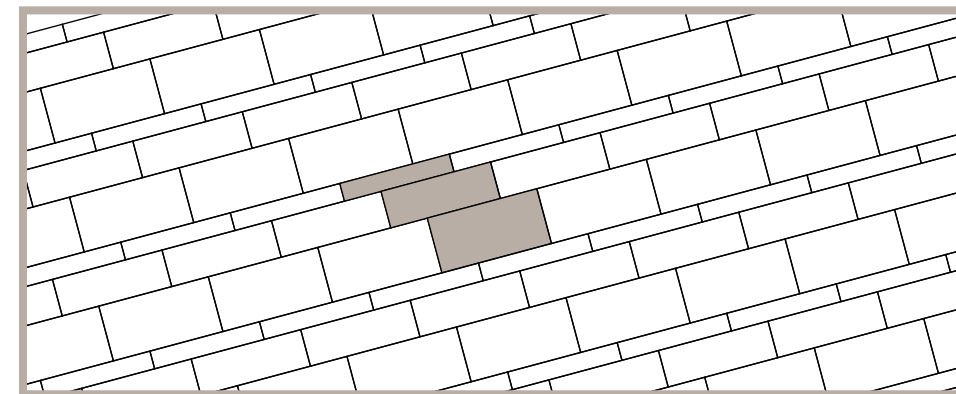
**STRUTTURATO R11
RETTIFICATO**
STRUCTURED RECTIFIED R11

FORMATI . SIZES



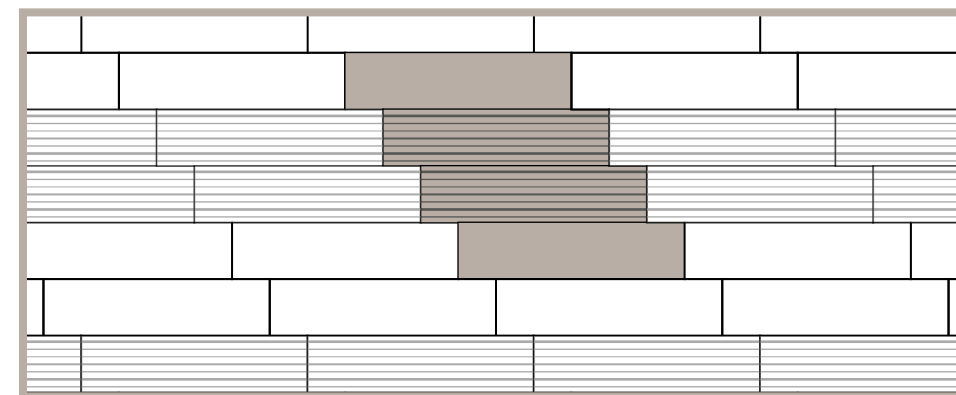
* Misura Nominale - Nominal Size: 1195x1195 mm

9,7x60 4"x24" - **16,25%**
30x60 12"x24" - **50,25%**
20x60 8"x24" - **33,50%**



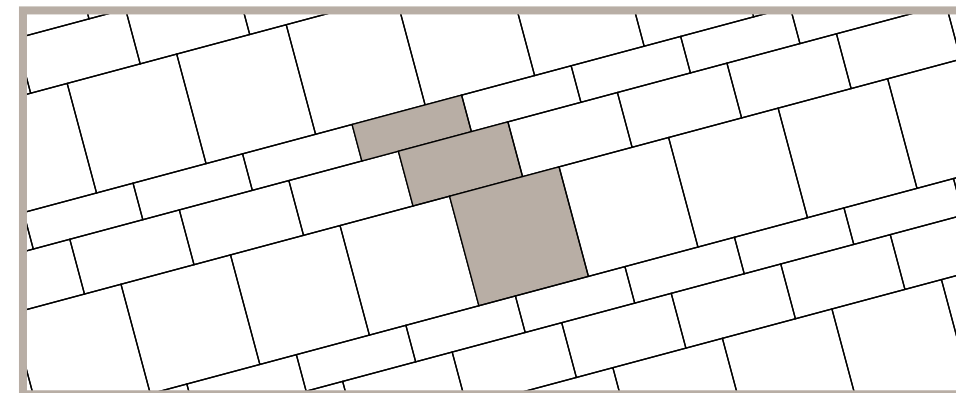
SCALA 1:40

30x120 12"x48" - **50,00%**
TRAX 30x120 12"x48" - **50,00%**



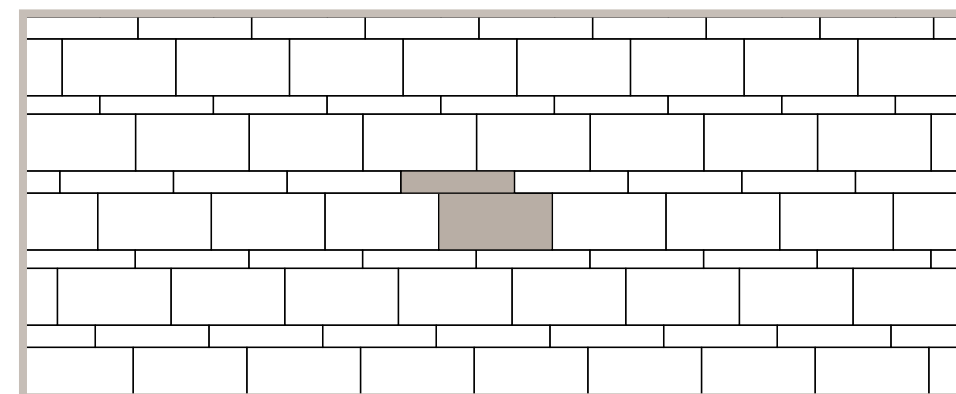
SCALA 1:40

60x60 24"x24" - **54,54%**
30x60 12"x24" - **27,27%**
20x60 8"x24" - **18,18%**



SCALA 1:40

9,7x60 4"x24" - **24,43%**
30x60 12"x24" - **75,57%**



SCALA 1:40

NATURALE RETTIFICATO. NATURAL RECTIFIED. NATUREL RECTIFIÉ
 NATURBELASSEN REKTIFIZIERT. NATURAL RECTIFICADO
 STRUTTURATO RETTIFICATO. STRUCTURED RECTIFIED. STRUCTURÉ RECTIFIÉ
 STRUKTURIERT REKTIFIZIERT. ESTRUCTURADO RECTIFICADO


DECORI

DECORS . DECORATIONS . DEKORE . DECOROS




*LISTELLO UP

9,7x60 - 3 7/8"x24"



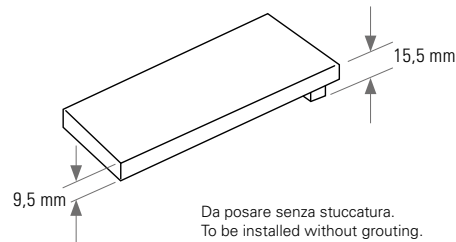
*MOSAICO

30x30 - 12"x12"
 (tessere 2,8x2,8 - 1 1/6"x1 1/6")



TRAX *

30x120 - 12"x48"





Da posare senza stuccatura.
 To be installed without grouting.

*Disponibile in tutti i colori. *Available in all the colours. *Disponible dans tous les couleurs. *In allen Farben in der ausführung. *Disponible en todos los colores

TUTTI I PROFILI DI VETRO E METALLO DEL CATALOGO DI CERAMICHE KEOPE POSSONO ESSERE ABBINATI A QUESTA COLLEZIONE.
 ALL GLASS AND METAL PROFILES IN THE CERAMICHE KEOPE CATALOGUES CAN BE COMBINED WITH THIS COLLECTION.

PEZZI SPECIALI

TRIMS . PIECES SPECIALES .
 FORMTEILE . PIEZAS ESPECIALES



* BATTISCOPIA RT
 7,2x60 - 2,8"x24"
 BULLNOSE RT . PLINTE RT
 SOCKEL RT . RODAPIÉ RT

* SCALINO CON PROFILO INCOLLATO RT.
 33x60 - 13"x24"
 GLUED STEP TREAD RT.
 NEZ DE MARCHE COLLÉ RT.
 GEKLEBTE STUFENPLATTE RT.
 PELDAÑO CON PERFIL PEGADO RT.

* SCALINO ANGOLARE CON PROFILO INCOLLATO RT.
 33x33 - 13"x13"
 GLUED CORNER STEP TREAD RT.
 CARREAU DE MARCHE COLLÉ PIÈCE ANGLAIRE RT.
 GEKLEBTE STUFENPLATTE ECKSTÜCK RT.
 PELDAÑO ESQUINA CON PERFIL PEGADO RT.

*Disponibile in tutti i colori. *Available in all the colours. *Disponible dans tous les couleurs. *In allen Farben in der ausführung. *Disponible en todos los colores

FORMATI

sizes formats formate formatos	120x120**	60x120	30x120	60x60	30x60	20x60	9,7x60	7,2x60	33x60	33x33
Suite Ivory	■	■ △ □	■	■ △ □	■ △ □	■	■	■	■	■
Suite Beige	■	■ △ □	■	■ △ □	■ △ □	■	■	■	■	■
Suite Taupe	■	■ △ □	■	■ △ □	■ △ □	■	■	■	■	■
Suite Grey	■	■ △ □	■	■ △ □	■ △ □	■	■	■	■	■
Suite Anthracite	■	■ △ □	■	■ △ □	■ △ □	■	■	■	■	■

** Misura Nominale - Nominal Size: 1195x1195 mm

■ naturale rettificato R9 - natural rectified R9 - naturel rectifié R9 - naturbelassen rektifiziert R9 - natural rectificado R9

□ strutturato rettificato R10 - Structured rectified R10 - Structuré rectifié R10 - Strukturiert rektifiziert R10 - Estructurado rectificado R10

△ strutturato rettificato R11 - Structured rectified R11 - Structuré rectifié R11 - Strukturiert rektifiziert R11 - Estructurado rectificado R11

CARATTERISTICHE TECNICHE

PIASTRELLE PRESSATE A SECCO - CONFORME ALLA NORMA EN 14411 E ISO 13006 APPENDICE G
 GRUPPO B1a CON E ≤ 0,5 % UGL

TECHNICAL FEATURES - DRY PRESSED TILES - COMPLIANT WITH STANDARDS EN 14411 AND ISO 13006 ANNEX G
 GROUP B1a WITH E ≤ 0,5 % UGL

		CARATTERISTICA TECNICA TECHNICAL FEATURES	NORMA SPECIFICATION	VALORE PRESCRITTO VALUES REQUIRED N ≥ 15 cm		*VALORE KEOPE *KEOPE VALUES
CARATTERISTICHE DI REGOLARITÀ REGULARITY CHARACTERISTICS	◊	LUNGHEZZA E LARGHEZZA LENGHT AND WIDTH	ISO 10545-2	± 0,3 %	± 1 mm	± 0,2 % max 1 mm
	◊	SPESSORE THICKNESS	ISO 10545-2	± 5,0 %	± 0,5 mm	CONFORME IN ACCORDANCE
	◊	ORTOGONALITÀ ** RECTANGULARITY	ISO 10545-2	± 0,3 %	± 1,5 mm	± 0,2 % max 1,5 mm
	◊	RETTILINEARITÀ DEGLI SPIGOLI STRAIGHTNESS OF SIDES	ISO 10545-2	± 0,3 %	± 0,8 mm	± 0,2 % max 0,8 mm
	◊	PLANARITÀ SURFACE FLATNESS	ISO 10545-2	± 0,4 %	± 1,8 mm	± 0,3 %
CARATTERISTICHE STRUTTURALI STRUCTURAL CHARACTERISTICS	◊	ASSORBIMENTO D'ACQUA WATER ABSORPTION	ISO 10545-3 ASTM C373	≤ 0,5 %		≤ 0,1 % CONFORME IN ACCORDANCE
	◊	FORZA DI ROTTURA BREAKING STRENGHT	ISO 10545-4	≥ 1300 N		CONFORME IN ACCORDANCE
	◊	MODULO DI ROTTURA MODULUS OF RUPTURE		≥ 35 N/mm²		≥ 40 N/mm²
CARATTERISTICHE SUPERFICIALI SURFACE CHARACTERISTICS	◊	RESISTENZA ALLA ABRASIONE PROFONDA RESISTANCE TO DEEP ABRASION	ISO 10545-6	≤ 175 mm³		≤ 155 mm³
CARATTERISTICHE TERMO IGROMETRICHE THERMAL AND HYGROMETRIC CHARACTERISTICS	◊	COEFFICIENTE DI DILATAZIONE TERMICA LINEARE COEFFICIENT OF LINEAR THERMAL EXPANSION	ISO 10545-8	METODO DI PROVA DISPONIBILE VALORE DICHIARATO TEST METHOD AVAILABLE DECLARED VALUE		≤ 7x10 ⁻⁴ °C ⁻¹
	◊	RESISTENZA AGLI SBALZI TERMICI THERMAL SHOCK RESISTANCE	ISO 10545-9	METODO DI PROVA DISPONIBILE TEST METHOD AVAILABLE		GARANTITA GUARANTEED
	◊	RESISTENZA AL GELO FROST RESISTANCE	ISO 10545-12	RICHIESTA REQUIRED		CONFORME IN ACCORDANCE
CARATTERISTICHE CHIMICHE CHEMICAL CHARACTERISTICS	◊	RESISTENZA AI PRODOTTI CHIMICI RESISTANCE TO CHEMICALS	ISO 10545-13	METODO DI PROVA DISPONIBILE VALORE DICHIARATO TEST METHOD AVAILABLE DECLARED VALUE		GARANTITA GUARANTEED
	◊	RESISTENZA ALLE MACCHIE RESISTANCE TO STAINING	ISO 10545-14	METODO DI PROVA DISPONIBILE VALORE DICHIARATO TEST METHOD AVAILABLE DECLARED VALUE		GARANTITA GUARANTEED
CARATTERISTICHE DI SICUREZZA SAFETY CHARACTERISTICS	◊	COEFFICIENTE DI ATTRITO DINAMICO DYNAMIC SLIDER	BCRA	METODO DI PROVA DISPONIBILE TEST METHOD AVAILABLE		> 0,4
		COEFFICIENTE DI ATTRITO STATICO STATIC SLIDER	ASTM C1028			
		CLASSIFICAZIONE ANTISDRUCCIOLO INCLINED PLATFORM	DIN 51130 DIN 51097			

**VALORI MEDI RIFERITI A PROVE FATTE NEGLI ULTIMI 24 MESI - AVERAGE VALUES REFER TO TEST DONE IN THE PREVIOUS 24 MONTHS

**Per piastrelle rettangolari con il lato lungo ≥ 60 cm e il rapporto fra lato lungo e lato corto ≥ 3, il limite di differenza di rettangolarità simbolo Ⓞ, e la sua deviazione percentuale Ⓞ/S, si applica solo al lato corto. Fare riferimento alla norma ISO 10545-2
 For oblong tiles with longer edge ≥ 60 cm, and ratio between longer edge and shorter edge ≥ 3, only Ⓞ, and percent deviation Ⓞ/S, are applicable. See ISO 10545-2

"WS" MISURA DI FABBRICAZIONE - WORKING SIZE :

1194x1194 . 596x1195 . 297x1195

596x596 . 297x596 . 197x596 . 97x596

VALORI "WS" RIFERITI AI CALIBRI DI PRODUZIONE: 120x120** (6), 60x120 (6), 30x120 (6), 60x60 (6), 30x60 (6), 20x60 (6), 9,7x60 (6)

VALUES "WS" RELATED TO THE PRODUCTION CALIPERS: 120x120** (6), 60x120 (6), 30x120 (6), 60x60 (6), 30x60 (6), 20x60 (6), 9,7x60 (6)

MISURE, PESI ED IMBALLI

SIZE, WEIGHT AND PACKAGING . FORMATS, POIDS ET EMBALLAGES .
 MASSE, GEWICHTE UND VERPACKUNGEN . MEDIDAS, PESOS Y EMBALAJES

FORMATO size format formato	spessore	PZ/SCATOLA pieces/box pièces/bôte stück/karton pzas/caja	MQ/SCATOLA mq/box mq/bôte mq/karton mq/caja	KG/SCATOLA kg/box kg/bôte kg/karton kg/caja	MQ/PALLET mq/pallet mq/pallet mq/pallet	KG/PALLET kg/pallet kg/pallet kg/pallet	SCATOLA/PALLET box/pallet bôte/pallet karton/pallet caja/pallet
		120x120**	9 mm	2	2,856	≈ 60,75	57,12
60x120	9 mm	2	1,44	≈ 32,53	21,60	≈ 501	15
30x120	9 mm	4	1,44	≈ 32,53	23,04	≈ 533,48	16
60x60	9 mm	3	1,08	≈ 23,75	43,20	≈ 963	40
30x60	9 mm	6	1,08	≈ 23,75	43,20	≈ 963	40
20x60	9 mm	6	0,72	≈ 16,22	34,56	≈ 791,56	48
9,7x60	9 mm	10	0,582	≈ 13,00	34,92	≈ 793	60
7,2x60 batt	-	10	ml 6,00	≈ 10,50	-	-	-

** Misura Nominale - Nominal Size: 1195x1195 mm



SPESSORE - THICKNESS:

120x120** : 9 mm

60x120 - 30x120 : 9 mm

60x60 - 30x60 - 20x60 - 9,7x60 : 9 mm

** Misura Nominale - Nominal Size: 1195x1195 mm

Consigli di posa Laying suggestions

Al fine di semplificare le operazioni di posa e ottimizzare la resa estetica del prodotto si raccomanda di posare con 2-3 mm di fuga.

To simplify laying operations and ensure the product looks its best, it is advisable to lay with joints of 2 to 3 mm.

Si suggerisce di posare i formati rettangolari affiancati o sfalsati di 2/3
 It is recommended that you lay the rectangular formats side by side or offset by 2/3

La leggera stonizzazione cromatica della superficie evidenzia la naturalezza del prodotto, per ottenere il migliore effetto estetico si raccomanda di posare attingendo contemporaneamente da scatole diverse.
 The slight variations in surface colour shade highlight the naturalness of the product. To achieve the best visual results, it is advisable to mix tiles from different boxes when laying.

Subito dopo la stagionatura delle fughe si raccomanda di effettuare la pulizia del pavimento come descritto su:
www.keope.com/cleaning.html
 As soon as the joints have fully set, it is advisable to clean the floor as described on the website
www.keope.com/cleaning.htm



In Ceramiche Keope riteniamo che la **responsabilità sociale** di un'impresa si manifesti innanzitutto operando con **trasparenza e correttezza** nei confronti di tutti gli interlocutori, siano essi clienti, fornitori, collaboratori.

Per questo motivo abbiamo aderito con convinzione al "codice etico" di Confindustria Ceramica che impegna a **comunicare con chiarezza l'origine dei nostri prodotti**.

Riteniamo che il marchio **"Made in Italy"** sia garanzia di valori forti quali **stile, design, innovazione e qualità del prodotto**, ma soprattutto rappresenti **rispetto per l'ambiente e per le persone**.

Siamo convinti che le nostre ceramiche "Made in Italy" siano sinonimo di qualità, design, ed etica del lavoro e pertanto, con orgoglio, comunichiamo e promuoviamo questo valore.

*At Ceramiche Keope, we believe that the **social responsibility** of a company should express itself by means of a **transparent and correct approach** to all interlocutors, irrespective of whether they are customers, suppliers or co-operators.*

*For this reason, we have chosen to comply with the "code of ethics" of Confindustria Ceramica (Italian association of ceramic industries), which means that we **must clearly indicate the origin of our products**.*

*We believe that the **"Made in Italy" mark** guarantees strong values, such as for instance **style, design, innovation and quality of the product**, and above all respect, **for the environment and for people**. We are convinced that "Made in Italy" means products of top quality, with a high standard of design and manufactured in accordance to work ethics. Therefore, we are proud to inform you of the above and to promote these values.*



GREENTHINKING è il progetto Keope nato per rispettare gli obiettivi di sviluppo sostenibile. Keope è una delle aziende oggi più attente alle qualità ecologiche dell'industria ceramica.

Al passo con la più avanzata evoluzione tecnologica, Keope si è impegnata a seguire un severo programma di tutela della eco-sostenibilità iniziato anni fa con l'adesione al Protocollo di Kyoto per ridurre le emissioni di Co2, per arrivare oggi alle certificazioni che attestano la salubrità dei prodotti.

Già vincitrice in passato di premi per il "Green management", Keope è divenuta socia dell'US Green Building Council, per la progettazione di edifici "verdi".

Il marchio "Greenthinking" è il simbolo di questo impegno di Keope nei confronti della natura.

GREENTHINKING is the Keope project designed to meet the objectives of sustainable development.

Keope is actually one of the companies with the higher attention level to the ecological characteristics in the tile industry.

In line with the most advanced technological evolution, Keope has committed itself to a strict programme of eco-sustainability, which began years ago supporting the Kyoto Protocol, to reduce Co2 emissions, and has continued with the attainment of certifications which attest the health of the products.

Winner of awards in the past for the "Green Management", Keope became a member of the US Green Building Council for ecofriendly buildings.

The "Greenthinking" mark is the symbol of Keope commitment to protection of nature.

www.greenthinking.it



CERAMICHE
KEOPE



coordinamento
ufficio marketing ceramiche keope



COMPANY WITH QUALITY MANAGEMENT
SYSTEM CERTIFIED BY DNV
= ISO 9001:2008 =



Ceramiche Keope
S. S. 467 n 21 - 42013 Casalgrande (RE)
EN 14411



Office strada Statale 467,21
42013 Casalgrande (RE) Italy
Phone +39 0522 997511
Fax +39 0522 997544 997545
Factory Via Dell'Industria 1,
Villaggio La Macina
42013 Casalgrande (RE) Italy
info@keope.com
www.keope.com