

STEELWALK



STEELWALK

Stellwalk nasce come una collezione dall'alto profilo tecnico ed estetico. Un prodotto autentico che si ispira ad un materiale di massima semplicità e bellezza: il metallo!

Proposto in 4 tonalità di colore nella versione naturale e lappata, valorizza ogni ambiente con il suo effetto di "lucentezza metallica" rendendo gli spazi moderni e donando loro una forte personalità.



Steelwalk originated as a collection featuring advanced engineering and aesthetics.

A natural product inspired by a material of the utmost simplicity and beauty - metal!

Available in four colour shades in the natural and lapped versions, the metallic sparkle finish of the collection brings brightness to any design, giving interiors a contemporary feel and a strong personality.

Steelwalk naît comme une collection au profil hautement technique et esthétique.


Un produit authentique qui s'inspire d'un matériel d'une simplicité et d'une beauté extrêmes : le métal !

Proposé en 4 tons de couleur dans la version naturelle et rodée, il valorise chaque espace grâce à son effet de "brillance métallique" en modernisant les espaces tout en leur donnant une forte personnalité.


Steelwalk entsteht als eine Kollektion von hohem technischen und ästhetischen Profil. Ein authentisches Produkt, das sich von einem Material höchster Einfachheit und Schönheit inspirieren lässt: dem Metall! Angeboten in 4 Farbtönen in der naturbelassenen und geläppten Version bringt es jeden Raum mit seinem Effekt des "metallischen Glanzes" zur Geltung, macht die Räume modern und verleiht ihnen eine starke Persönlichkeit.

STEELWALK

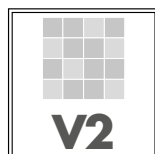
Formati / Sizes




Rett. 29,6x59,5 - 11,8''x23,4''
Rett./Lapp. 29,6x59,5 - 11,8''x23,4''



Rett. 59,5x59,5 - 23,4''x23,4''
Rett./Lapp. 59,5x59,5 - 23,4''x23,4''



Colori / Colors



Crome Rett./Lapp. 59,5x59,5









Nikel Rett. 59,5x59,5

Nikel Rett. 29,6x59,5





Rust Rett. 59,5x59,5





Rust Rett./Lapp. 59,5x59,5

Dark Rett. 29,6x59,5










Dark Rett./Lapp. 59,5x59,5

Dark Rett. 29,6x59,5





STEELWALK

Crome



STW610R Steelwalk Crome Rett. 59,5x59,5 23,4"x23,4" **587**
STW610RL Steelwalk Crome Rett./Lapp. 59,5x59,5 23,4"x23,4" **611**



STWM10R Mix Crome Rett. **531**
29,6x29,6 11,8"x11,8"
STWM10RL Mix Crome Rett./Lapp. **537**
29,6x29,6 11,8"x11,8"




STW310R Steelwalk Crome Rett. 29,6x59,5 11,8"x23,4" **587**
STW310RL Steelwalk Crome Rett./Lapp. 29,6x59,5 11,8"x23,4" **611**

Nikel



STW640R Steelwalk Nikel Rett. 59,5x59,5 23,4"x23,4" **587**
STW640RL Steelwalk Nikel Rett./Lapp. 59,5x59,5 23,4"x23,4" **611**




STWM40R Mix Nikel Rett. **531**
29,6x29,6 11,8"x11,8"
STWM40RL Mix Nikel Rett./Lapp. **537**
29,6x29,6 11,8"x11,8"



STW240R Steelwalk Nikel Rett. 29,6x59,5 11,8"x23,4" **587**
STW340RL Steelwalk Nikel Rett./Lapp. 29,6x59,5 11,8"x23,4" **611**

Metal




STW70R Mix Metal Rett. **531**
29,6x29,6 11,8"x11,8"
STW70RL Mix Metal Rett./Lapp. **537**
29,6x29,6 11,8"x11,8"



STW370R Steelwalk Metal Rett. 29,6x59,5 11,8"x23,4" **587**
STW370RL Steelwalk Metal Rett./Lapp. 29,6x59,5 11,8"x23,4" **611**



STW670R Steelwalk Metal Rett. 59,5x59,5 23,4"x23,4" **587**
STW670RL Steelwalk Metal Rett./Lapp. 59,5x59,5 23,4"x23,4" **611**



STW60R Mix Rust Rett. **531**
29,6x29,6 11,8"x11,8"
STW60RL Mix Rust Rett./Lapp. **537**
29,6x29,6 11,8"x11,8"



STW360R Steelwalk Rust Rett. 29,6x59,5 11,8"x23,4" **587**
STW360RL Steelwalk Rust Rett./Lapp. 29,6x59,5 11,8"x23,4" **611**



STW660R Steelwalk Rust Rett. 59,5x59,5 23,4"x23,4" **587**
STW660RL Steelwalk Rust Rett./Lapp. 59,5x59,5 23,4"x23,4" **611**

Rust

STEELWALK

Pezzi Speciali - Special Pieces



STWB10R	Battiscopa Steelwalk White Rett.	9x59,5	3 ^{3/5} "x23,4"	516
STWB40R	Battiscopa Steelwalk Nickel Rett.	9x59,5	3 ^{3/5} "x23,4"	516
STWB60R	Battiscopa Steelwalk Corten Rett.	9x59,5	3 ^{3/5} "x23,4"	516
STWB70R	Battiscopa Steelwalk Dark Rett.	9x59,5	3 ^{3/5} "x23,4"	516



STWB10RL	Battiscopa Steelwalk White Rett./Lapp.	9x59,5	3 ^{3/5} "x23,4"	516
STWB40RL	Battiscopa Steelwalk Nickel Rett./Lapp.	9x59,5	3 ^{3/5} "x23,4"	516
STWB60RL	Battiscopa Steelwalk Corten Rett./Lapp.	9x59,5	3 ^{3/5} "x23,4"	516
STWB70RL	Battiscopa Steelwalk Dark Rett./Lapp.	9x59,5	3 ^{3/5} "x23,4"	516

Imballi - Packing - Verpackung - Emballage - Embalaje
DIGITAL TECHNOLOGY **PORCELLANATO**
 IMPASTO COLORATO













STEELWALK

Formato Size Format Format Formato	Pezzi/Scatola Pieces/Box Stück/Karton Pieces/Boîte Piezas/Caja	Mq./Scatola Sqm./Box Qm./Karton M ² /Boîte Mq./Caja	Kg./Scatola Kg./Box Kg./Karton Kg./Boîte Kg./Caja	Scatole/Pallet Boxes/Pallet Kartons/Palette Boîte/Palette Caja/Pallet	Mq./Pallet Sqm./Pallet Qm./Palette M ² /Palette Mq./Pallet	Kg./Pallet Kg./Pallet Kg./Palette Kg./Palette Kg./Pallet	Spessore Thickness Stärke Épaisseurs Espesor
59,5x59,5 rett.	4	1,416	31,40	30	42,48	962	10 mm
59,5x59,5 rett./lapp.	4	1,416	31,40	30	42,48	962	10 mm
29,6x59,5 rett.	5	0,900	20,00	48	43,20	980	
29,6x59,5 rett./lapp.	5	0,900	20,00	48	43,20	980	
29,6x29,6 mix rett.	4	-	-	-	-	-	
29,6x29,6 mix rett./lapp.	4	-	-	-	-	-	
9x29,6 battiscopa rett.	12	-	-	-	-	-	
9x29,6 battiscopa rett./lapp.	12	-	-	-	-	-	

Dati tecnici secondo norme - Technical data conform to
Caractéristiques techniques d'après normes
Technische Daten nach den Normen

EN 14411 B I, GL

STEELWALK

Caratteristiche tecniche Technical data Caractéristiques techniques Technische Daten	Norme Norms Normes Norm	Valori ascot Value ascot Valeur ascot Wert ascot	Caratteristiche tecniche Technical data Caractéristiques techniques Technische Daten	Norme Norms Normes Norm	Valori ascot Value ascot Valeur ascot Wert ascot
 Resistenza all'abrasione Abrasion resistance Résistance à l'abrasion Abrasionswiderstandigkeit	ISO 10545-7	PEI IV	 Resistenza attacco chimico Chemical resistance Résistance chimique Chemischee beständigkeit	ISO 10545-13	Resiste Resists Resiste Bestanding
 Assorbimento d'acqua Water absorption Absorbition d'eau Wasseraufnahme	ISO 10545-3	≤ 0,1 %	 Resistenza alle macchie Stain resistance Résistance aux taches Fleckenfestigkeit	ISO 10545-14	Totale Complete Totale Absolut
 Resistenza alla flessione Breaking modulus Résistance à la flexion Biegefestigkeit	ISO 10545-4	40±55 N/mm²	 Resistenza al gelo Resistance to frost Résistance au gel Frostbeständigkeit	ISO 10545-12	Non gelive Frost proof Ingelif Frostsicher
 Durezza Mohs Mohs hardness Dureté Mohs Haerte Mohs	UNI 101	8	 Scivolosità Slipperiness Degré de glissement Rutschhemmung	ANSI A137-1	> 0,42
 Scivolosità Slipperiness Degré de glissement Rutschhemmung	DIN 51130	R 10	 Resistenza allo scivolamento Slip resistance Résistance au glissement Rutschhemmung	DIN 51097	B
 Scivolamento B.C.R.A. Slipperiness B.C.R.A. Degré de glissement B.C.R.A. Rutschhemmung B.C.R.A.	TORTUS	DRY > 0,46 WET > 0,54	 Sionalizzazione Shading Denuançage Spielfarbig		V2



CERAMICHE
ASCOT S.P.A.
VIA CROCE, 80 - 41014
SOLIGNANO (MO) ITALY
TEL +39 059 77.84.11
FAX +39 059 77.84.44/43
info@ascot.it
www.ascot.it

