

# CREATOR®

## ROSONI

COMPOSIZIONI IN LEGNO  
MASSICCIO LAVORATE A LASER  
GREZZE  
RAW SOLID WOOD LASER  
DECORATIONS



Modello Model

	CODICE Code	€/pz
REGINA MARIA	LIMARIA	
REGINA VITTORIA	LIVITTORIA	
REGINA ELISABETTA	LIELISABETTA	
REGINA SOFIA	LISOFIA	
REGINA CATERINA	LICATERINA	
REGINA ISABELLA	LIISABELLA	
REGINA MARGHERITA	LIMARGHERITA	
REGINA CLEOPATRA	LICLEOPATRA	

SU RICHIESTA È POSSIBILE AVERE LO SPESSORE DI 10MM. COMPOSIZIONE GREZZA FORNITA SU RETE. PREZZO A PREVENTIVO.

Le misure sono indicative, da confermare al momento dell'ordine. Le composizioni sono disponibili in tutte le specie legnose presenti a listino, salvo disponibilità. Su richiesta possono essere realizzati disegni personalizzati, a preventivo.

L'ACQUISTO DELLE COMPOSIZIONI LASER È VINCOLATO ALLA FORNITURA DEL PAVIMENTO IN LEGNO COORDINATO.

L'azienda non si assume nessuna responsabilità di eventuali minime differenze di tono e colore per ordini a completamento.


ON DEMAND IT IS POSSIBLE TO HAVE A 10 MM THICKNESS. RAW COMPOSITION, PROVIDED ON A NET BASE. PRICE ON DEMAND.

Dimensions are approximate, to be confirmed at order time. Compositions are available with all wood species on price list. It is possible to request customized compositions.

ORDER OF LASER COMPOSITIONS IS BOUND TO THE WOODEN FLOOR SUPPLIED.

The company disclaims all responsibility for minimum colour and hue differences for completion order.

REGINA MARIA



composizione tipo:  
Acero / Noce / Wengè  
standard composition:  
Maple / European walnut  
/ Wengè

REGINA VITTORIA



composizione tipo:  
Rovere / Merbau / Ciliegio  
standard composition:  
Oak / Merbau / Cherry

REGINA ELISABETTA




composizione tipo:  
Acero / Rovere / Wengè  
/ Doussiè  
standard composition:  
Maple / Oak / Wengè /  
Doussiè

REGINA SOFIA



composizione tipo:  
Acero / Rovere / Wengè /  
Noce  
standard composition:  
Maple / Oak / Wengè /  
European Walnut

REGINA CATERINA




composizione tipo:  
Acero / Rovere / Wengè /  
Ciliegio  
standard composition:  
Maple / Oak / Wengè /  
Cherry

REGINA ISABELLA




composizione tipo:  
Acero / Guatambù / Wengè  
Ciliegio / Afrormosia  
standard composition:  
Maple / Guatambù /  
Wengè / Cherry / Afrormosia

REGINA MARGHERITA



composizione tipo:  
Acero / Afrormosia / Wengè  
standard composition:  
Maple / Afrormosia / Wengè

REGINA CLEOPATRA



composizione tipo:  
Acero / Rovere / Wengè /  
Doussiè  
standard composition:  
Maple / Oak / Wengè /  
Doussiè