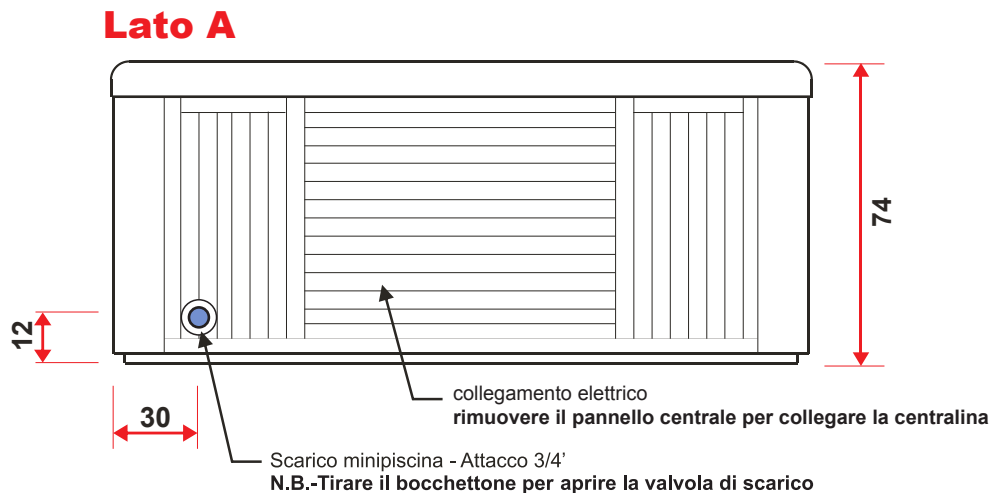
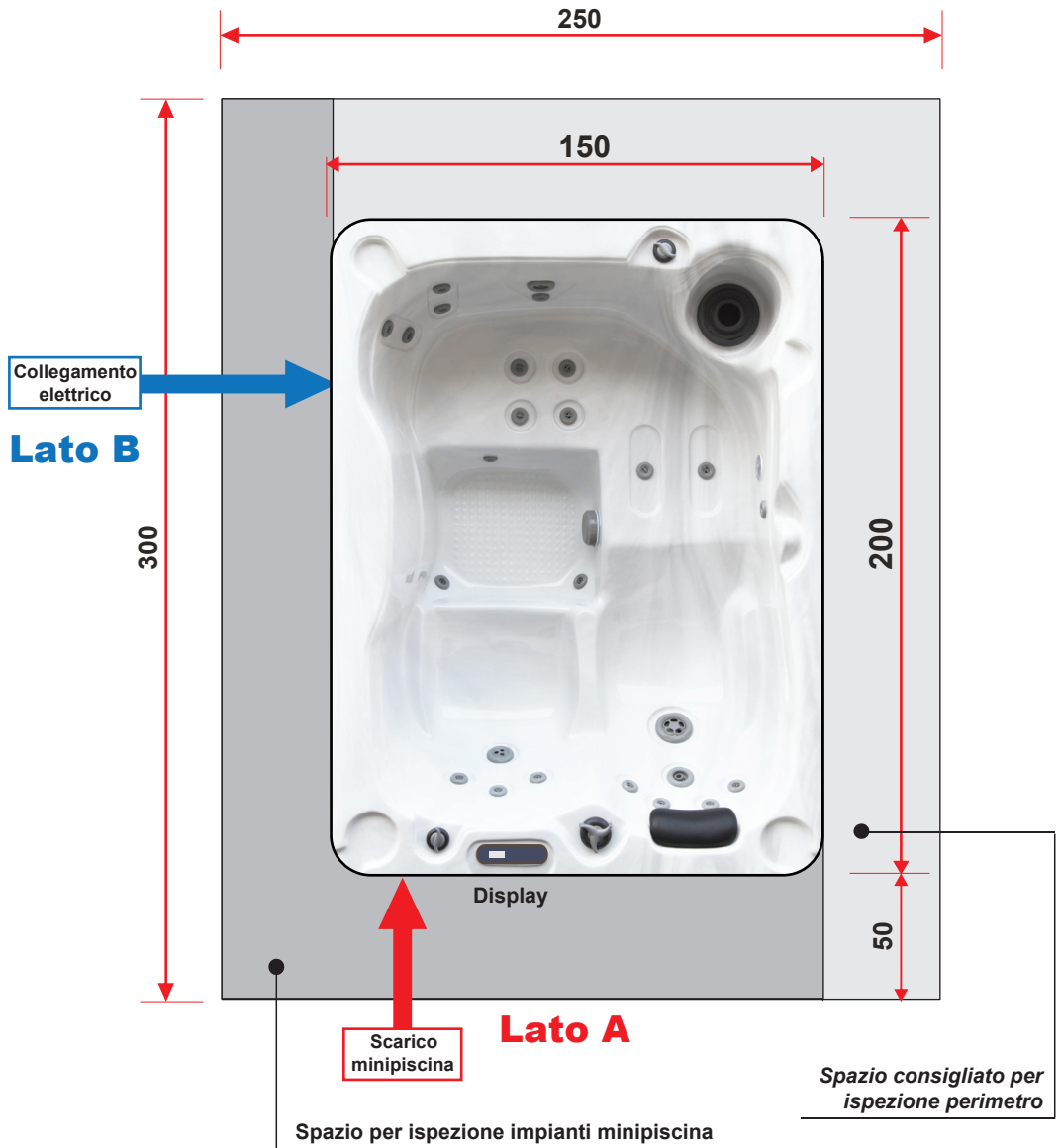


Disegno tecnico / Technical drawing

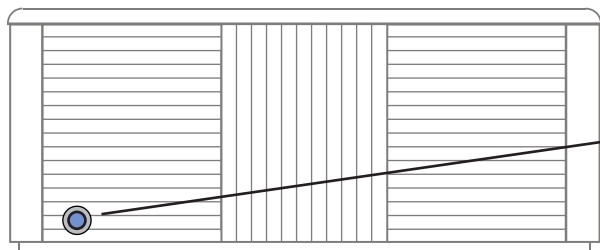
Dati tecnici Technical features	
Jet idromassaggio <i>Whirlpool jets</i>	25
Jet airpool <i>Airpool jets</i>	-
Dati dimensionali Dimensional features	
Max contenuto d'acqua <i>Max water capacity</i>	620 l.
Peso a vuoto <i>Dry weight</i>	240 kg.
Peso con acqua <i>Wet weight</i>	860 kg.
Dimensione imballo <i>Packaging dimensions</i>	210x170 cm. h. 90
Peso spedizione <i>Shipping weight</i>	270 kg.
Dati dimensionali Dimensional features	
Voltaggio <i>Voltage</i>	220/380 volt
Amperaggio <i>Amperage</i>	25 A 3 x 16A
Tensione <i>Tension</i>	50 Hz
Potenza motore idromassaggio / ricircolo <i>Whirlpool/Circulation pump power</i>	2 Hp (1x2 speed)
Potenza assorbita idromassaggio / ricircolo <i>Whirlpool/Circulation pump power</i>	1,6 Kw
Potenza assorbita riscaldatore <i>Thermostatic Heater</i>	3 Kw



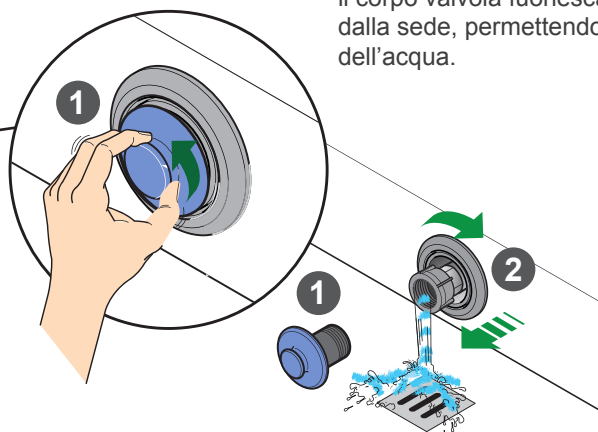
La ditta produttrice si riserva di apportare le modifiche tecniche opportune al prodotto senza obbligo di preavviso o di sostituzione / The manufacturer reserves the right to make any necessary technical alterations to the product without prior notice or replacement

## Scarico / Drainage

### Lato A



VALVOLA DI SCARICO



### Operazioni di scarico minipiscina

#### 1- svitare il tappo

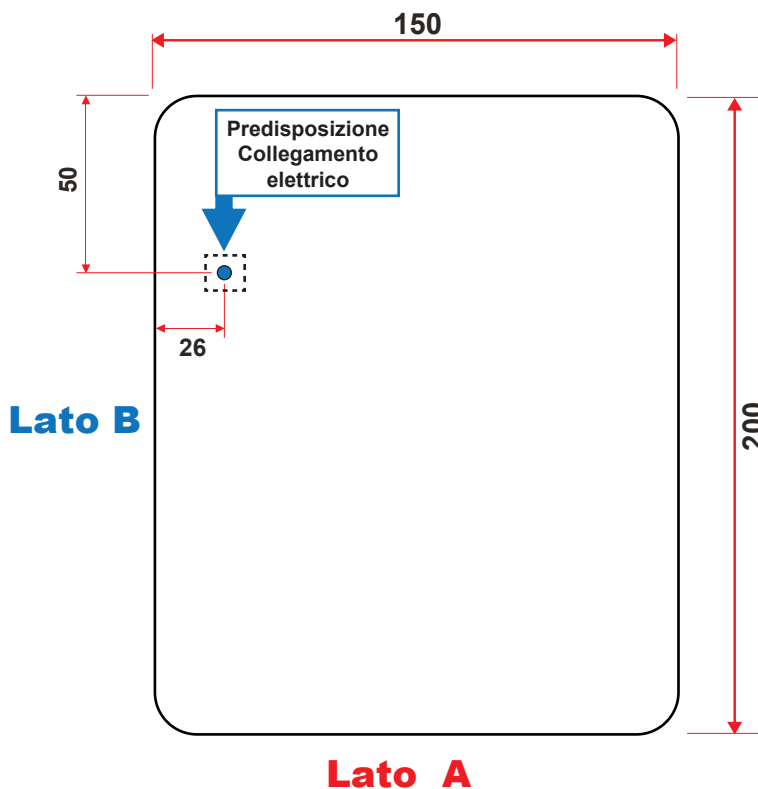
ruotare in senso anti-orario

#### 2- apertura del rubinetto

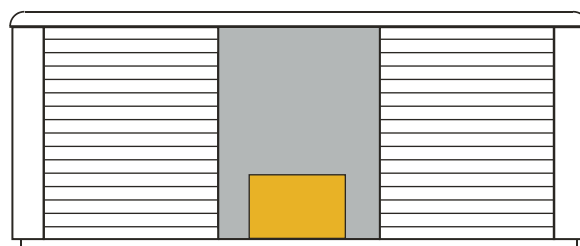
ruotare la ghiera in senso orario affinché il corpo valvola fuoriesca automaticamente dalla sede, permettendo la fuoriuscita dell'acqua.

## Collegamento elettrico / Electrical connection

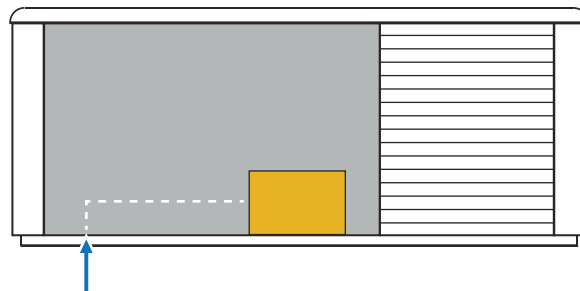
### Lato B



Rimuovere pannello centrale per accedere alla centralina



Rimuovere pannello laterale per eseguire collegamenti



Provvedere alla foratura del fondale (all'interno dell'area indicata a lato) per il passaggio del cavo, ed eseguire collegamento elettrico alla centralina.