

# ACQUERELLO

 design Prospero Rasulo

&gt;valdama



60 x 38 x h15

**Lavabo in ceramica da appoggio senza troppo pieno. Piletta esclusa.**

Countertop ceramic washbasin without overflow. Drain not included.

Colorazioni/Colours



CE EN 14688 - CL00

Codice/Code  
AQLO2[ ] A

<b>Lavabo</b> Washbasin		
<b>Installazione</b> Installation		<b>Appoggio</b> Countertop
<b>Troppo pieno</b> Overflow		<b>Senza troppo pieno</b> Without overflow
<b>Piletta</b> Drain		<b>Scarico libero Ø 7,2 cm</b> Free flow Ø 7,2 cm
<b>Smaltatura</b> Enamelled		<b>4 Lati</b> 4 Sides
<b>Dimensioni</b> Dimensions		<b>60 x 38 x 15h cm</b>
<b>Peso</b> Weight		<b>14,4 kg</b>
<b>Capienza vasca</b> Tank capacity		<b>12,8 Lt</b>
<b>Pallet</b>		100 x 120 x 120h <b>12</b> pz. 100 x 120 x 220h <b>24</b> pz. 80 x 120 x 180h <b>15</b> pz.

Codice/Code  
AQCO1[ ] A

<b>Tavolozza copripiletta</b> Tavolozza drain - cover	
<b>Dimensioni</b> Dimensions	<b>28 x 23</b>

<b>Peso</b> Weight	<b>1,8 kg</b>
-----------------------	---------------

Obbligatoria/Compulsory

Codice/Code : PI2FACRA



**Piletta scarico libero in abs cromato con tappo cromato Ø 7,2 cm**  
Chromed abs free flow drain with chromed plug Ø 7,2 cm

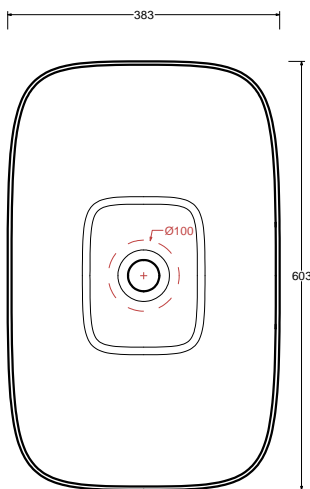
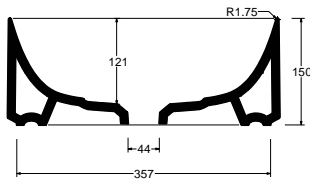
Accessori/Accessories

Codice/Code: SI1TOCRA

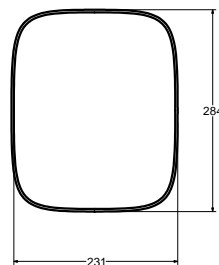


**Sifone tondo in ottone cromato per lavabo**  
Round siphon in chrome-plated brass for washbasin

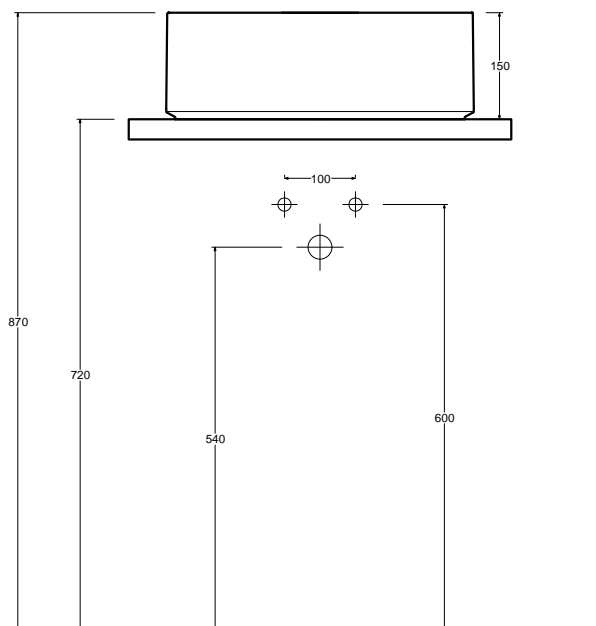
**Lavabo**  
Washbasin



**Tavolozza copripiletta**  
Tavolozza drain-cover



**Appoggio**  
Countertop



■ Dima di taglio

**NB** le misure indicate possono subire una variazione dello 0,8 % circa, dovuta ad un'usura degli stampi o a piccole variazioni delle caratteristiche tecniche relative alle materie prime che compongono l'impasto.  
**NB** Dimensions shown are subject to a variation of about 0,8 % , due to wear of molds or because of small changes in the technical specification of the raw materials of the dough.

**ATTENZIONE** le quote di installazione si riferiscono ad un impianto standard, sono generiche ed indicative. Si consiglia di adattare le quote in base alle esigenze del cliente.  
**ATTENTION** the installation sheets refer to a standard system, they are generic and indicative. We recommend adapting the dimensions according to customer needs.

GIUGNO 2019